



รายงานผลการประเมินคุณธรรมและความโปร่งใสในการดำเนินงาน
ของสถานศึกษาออนไลน์

ประจำปีงบประมาณ พ.ศ.2563

Integrity and Transparency Assessment Online

ITA Online 2020

สำนักงานเขตพื้นที่การศึกษามัธยมศึกษา เขต 20

สำนักงานคณะกรรมการการศึกษาขั้นพื้นฐาน

คำนำ

การประเมินคุณธรรมและความโปร่งใสในการดำเนินงานภาครัฐได้เริ่มดำเนินการในปีงบประมาณ พ.ศ. 2558 และดำเนินการอย่างต่อเนื่องมาจนถึงปีงบประมาณ พ.ศ. 2563 ซึ่งในปีนี้ สำนักงานคณะกรรมการการศึกษาขั้นพื้นฐาน ได้จัดให้มีการประเมินคุณธรรมและความโปร่งใสในการดำเนินงานของสถานศึกษาแบบออนไลน์ โดยประเมินจากแหล่งข้อมูล 3 แหล่ง ได้แก่ 1. ผู้มีส่วนได้ส่วนเสียภายใน (สำหรับแบบ IIT) 2. ผู้มีส่วนได้ส่วนเสียภายนอก (สำหรับแบบ EIT) และ 3. สถานศึกษา (สำหรับแบบ OIT) ซึ่งผลการประเมินครั้งนี้จะสะท้อนให้เห็นถึงผลการปฏิบัติงานของสถานศึกษาด้านคุณธรรมและความโปร่งใสในการดำเนินงาน

จากผลการดำเนินการประเมินคุณธรรมและความโปร่งใสในการดำเนินงานของสถานศึกษาออนไลน์ ของสำนักงานเขตพื้นที่การศึกษามัธยมศึกษา เขต 20 ประจำปีงบประมาณ พ.ศ. 2563 จะเป็นประโยชน์ต่อสถานศึกษาในฐานะหน่วยงานที่รับการประเมินและหน่วยงานที่เกี่ยวข้องทุกฝ่าย ในการนำผลการประเมินไปวางแผนปรับปรุงหรือพัฒนาการดำเนินงานในระดับนโยบายและระดับปฏิบัติการต่อไป

ขอขอบคุณคณะที่ปรึกษาและคณะทำงานทุกท่านที่มีส่วนร่วมในการจัดทำรายงานผลการประเมินคุณธรรมและความโปร่งใสในการดำเนินงานของสถานศึกษาออนไลน์ ของสำนักงานเขตพื้นที่การศึกษามัธยมศึกษา เขต 20 จนบรรลุวัตถุประสงค์ไว้ ณ โอกาสนี้

สำนักงานเขตพื้นที่การศึกษามัธยมศึกษา เขต 20

สารบัญ

	หน้า
คำนำ	
สารบัญ	
บทสรุปผู้บริหาร	
บทที่ 1 บทนำ	1
บทที่ 2 ระเบียบวิธีการประเมิน	5
2.1 วิธีการประเมิน	5
2.2 เกณฑ์การประเมิน	8
บทที่ 3 ผลการประเมินคุณธรรมและความโปร่งใสในการดำเนินงานของสถานศึกษาออนไลน์	25
3.1 ข้อมูลพื้นฐานของผู้เข้ารับการประเมิน	25
3.2 ผลการประเมินในภาพรวมระดับเขตพื้นที่การศึกษา	25
3.3 การจัดอันดับผลคะแนนรวมการประเมินคุณธรรมและความโปร่งใสในการดำเนินงานของสถานศึกษาออนไลน์	29
3.4 การจัดอันดับผลคะแนนรวมการประเมินคุณธรรมและความโปร่งใสในการดำเนินงานของสถานศึกษาออนไลน์ จำแนกตามแหล่งข้อมูล	33
3.5 ผลการประเมินคุณธรรมและความโปร่งใสในการดำเนินงานของสถานศึกษาออนไลน์ รายสหวิทยาเขต	44
3.6 ผลการประเมินคุณธรรมและความโปร่งใสในการดำเนินงานของสถานศึกษาออนไลน์ ระดับโรงเรียน	53
บทที่ 4 สรุป อภิปรายผล และข้อเสนอแนะ	117
รายชื่อคณะทำงาน	120
ประกาศผลคะแนนการประเมินคุณธรรมและความโปร่งใสในการดำเนินงานของสถานศึกษาออนไลน์ ประจำปีงบประมาณ พ.ศ. 2563	123

สารบัญตาราง

		หน้า
ตารางที่ 1	ผลการประเมินคุณธรรมและความโปร่งใสในการดำเนินงานของสถานศึกษา ออนไลน์ ประจำปีงบประมาณ พ.ศ. 2563	27
ตารางที่ 2	การจัดอันดับคะแนนการประเมินคุณธรรมและความโปร่งใสในการดำเนินงาน ของสถานศึกษาออนไลน์ ประจำปีงบประมาณ พ.ศ. 2563	30
ตารางที่ 3	คะแนนการประเมินคุณธรรมและความโปร่งใสในการดำเนินงานของสถานศึกษา ออนไลน์ ประจำปีงบประมาณ พ.ศ. 2563 จำแนกตามสาขาเขต	34
ตารางที่ 4	คะแนนการประเมินคุณธรรมและความโปร่งใสในการดำเนินงานของสถานศึกษา ออนไลน์ ประจำปีงบประมาณ พ.ศ. 2563 จำแนกตามตัวชี้วัด	37
ตารางที่ 5	เปรียบเทียบผลการประเมินคุณธรรมและความโปร่งใสในการดำเนินงาน ของสถานศึกษาออนไลน์ ในภาพรวมระดับเขตพื้นที่การศึกษามัธยมศึกษา เขต 20 จำแนกตามสาขาเขต	118

สารบัญแผนภูมิ

		หน้า
แผนภูมิที่ 1	ผลการประเมินคุณธรรมและความโปร่งใสในการดำเนินงานของสถานศึกษา ออนไลน์ ประจำปีงบประมาณ พ.ศ. 2563	26
แผนภูมิที่ 2	ผลการประเมินคุณธรรมและความโปร่งใสในการดำเนินงานของสถานศึกษา ออนไลน์ ประจำปีงบประมาณ พ.ศ. 2563 ในภาพรวมระดับเขตพื้นที่การศึกษา มัธยมศึกษา เขต 20 (วิเคราะห์ตามค่าน้ำหนักคะแนนแหล่งข้อมูล ITA)	27
แผนภูมิที่ 3	ผลการประเมินคุณธรรมและความโปร่งใสในการดำเนินงานของสถานศึกษา ออนไลน์ ประจำปีงบประมาณ พ.ศ. 2563 (จำแนกตามระดับคุณธรรมและ ความโปร่งใสในการดำเนินงาน)	28
แผนภูมิที่ 4	ผลการประเมินคุณธรรมและความโปร่งใสในการดำเนินงานของสถานศึกษา ออนไลน์ สหวิทยาเขตอุดรพิทยานุกูล	44
แผนภูมิที่ 5	ผลการประเมินคุณธรรมและความโปร่งใสในการดำเนินงานของสถานศึกษา ออนไลน์ สหวิทยาเขตสตรีราชินูทิศ	45
แผนภูมิที่ 6	ผลการประเมินคุณธรรมและความโปร่งใสในการดำเนินงานของสถานศึกษา ออนไลน์ สหวิทยาเขตกรมหลวงประจักษ์	46
แผนภูมิที่ 7	ผลการประเมินคุณธรรมและความโปร่งใสในการดำเนินงานของสถานศึกษา ออนไลน์ สหวิทยาเขตรักษ์อุดร	47
แผนภูมิที่ 8	ผลการประเมินคุณธรรมและความโปร่งใสในการดำเนินงานของสถานศึกษา ออนไลน์ สหวิทยาเขตหนองหาน	48
แผนภูมิที่ 9	ผลการประเมินคุณธรรมและความโปร่งใสในการดำเนินงานของสถานศึกษา ออนไลน์ สหวิทยาเขตโนนศรีวิ้ง	49
แผนภูมิที่ 10	ผลการประเมินคุณธรรมและความโปร่งใสในการดำเนินงานของสถานศึกษา ออนไลน์ สหวิทยาเขตบ้านดุงทุ่งฝน	50
แผนภูมิที่ 11	ผลการประเมินคุณธรรมและความโปร่งใสในการดำเนินงานของสถานศึกษา ออนไลน์ สหวิทยาเขตลุ่มน้ำปาว	51
แผนภูมิที่ 12	ผลการประเมินคุณธรรมและความโปร่งใสในการดำเนินงานของสถานศึกษา ออนไลน์ สหวิทยาเขตพระพุทธบาทบัวบก	52
แผนภูมิที่ 13	ผลการประเมินคุณธรรมและความโปร่งใสในการดำเนินงานของสถานศึกษา ออนไลน์ ภาพรวมระดับโรงเรียน สำนักงานเขตพื้นที่การศึกษามัธยมศึกษา เขต 20	53
แผนภูมิที่ 14	ผลการประเมินคุณธรรมและความโปร่งใสในการดำเนินงานของสถานศึกษา ออนไลน์ ภาพรวมโรงเรียนกุดจับประชาสรรค์	54

สารบัญแผนภูมิ(ต่อ)

แผนภูมิที่ 15	ผลการประเมินคุณธรรมและความโปร่งใสในการดำเนินงานของสถานศึกษา ออนไลน์ ภาพรวมโรงเรียนกุ่มภวนาปี	55
แผนภูมิที่ 16	ผลการประเมินคุณธรรมและความโปร่งใสในการดำเนินงานของสถานศึกษา ออนไลน์ ภาพรวมโรงเรียนกุ่มภวนาปีพิทยาสรรค์	56
แผนภูมิที่ 17	ผลการประเมินคุณธรรมและความโปร่งใสในการดำเนินงานของสถานศึกษา ออนไลน์ ภาพรวมโรงเรียนกู่แก้ววิทยา	57
แผนภูมิที่ 18	ผลการประเมินคุณธรรมและความโปร่งใสในการดำเนินงานของสถานศึกษา ออนไลน์ ภาพรวมโรงเรียนคำยางพิทยาศาสตร์	58
แผนภูมิที่ 19	ผลการประเมินคุณธรรมและความโปร่งใสในการดำเนินงานของสถานศึกษา ออนไลน์ ภาพรวมโรงเรียนจอมศรีพิทยาคาร	59
แผนภูมิที่ 20	ผลการประเมินคุณธรรมและความโปร่งใสในการดำเนินงานของสถานศึกษา ออนไลน์ ภาพรวมโรงเรียนจำปาโมงพิทยาคาร	60
แผนภูมิที่ 21	ผลการประเมินคุณธรรมและความโปร่งใสในการดำเนินงานของสถานศึกษา ออนไลน์ ภาพรวมโรงเรียนเชียงพังพัฒนวิช	61
แผนภูมิที่ 22	ผลการประเมินคุณธรรมและความโปร่งใสในการดำเนินงานของสถานศึกษา ออนไลน์ ภาพรวมโรงเรียนเชียงหวางพิทยาคาร	62
แผนภูมิที่ 23	ผลการประเมินคุณธรรมและความโปร่งใสในการดำเนินงานของสถานศึกษา ออนไลน์ ภาพรวมโรงเรียนไชยวานวิทยา	63
แผนภูมิที่ 24	ผลการประเมินคุณธรรมและความโปร่งใสในการดำเนินงานของสถานศึกษา ออนไลน์ ภาพรวมโรงเรียนดงเย็นพิทยาคาร	64
แผนภูมิที่ 25	ผลการประเมินคุณธรรมและความโปร่งใสในการดำเนินงานของสถานศึกษา ออนไลน์ ภาพรวมโรงเรียนตาดทองพิทยาคม	65
แผนภูมิที่ 26	ผลการประเมินคุณธรรมและความโปร่งใสในการดำเนินงานของสถานศึกษา ออนไลน์ ภาพรวมโรงเรียนเตรียมอุดมศึกษาพัฒนาการ อุดรธานี	66
แผนภูมิที่ 27	ผลการประเมินคุณธรรมและความโปร่งใสในการดำเนินงานของสถานศึกษา ออนไลน์ ภาพรวมโรงเรียนทมนางามพิทยาคม	67
แผนภูมิที่ 28	ผลการประเมินคุณธรรมและความโปร่งใสในการดำเนินงานของสถานศึกษา ออนไลน์ ภาพรวมโรงเรียนทรัพย์อุดมวิทยา	68
แผนภูมิที่ 29	ผลการประเมินคุณธรรมและความโปร่งใสในการดำเนินงานของสถานศึกษา ออนไลน์ ภาพรวมโรงเรียนทุ่งฝนพัฒนศึกษา	69

สารบัญแผนภูมิ(ต่อ)

แผนภูมิที่ 30	ผลการประเมินคุณธรรมและความโปร่งใสในการดำเนินงานของสถานศึกษา ออนไลน์ ภาพรวมโรงเรียนทุ่งฝนวิทยาคาร	70
แผนภูมิที่ 31	ผลการประเมินคุณธรรมและความโปร่งใสในการดำเนินงานของสถานศึกษา ออนไลน์ ภาพรวมโรงเรียนธาตุพนมทองวิทยาคม	71
แผนภูมิที่ 32	ผลการประเมินคุณธรรมและความโปร่งใสในการดำเนินงานของสถานศึกษา ออนไลน์ ภาพรวมโรงเรียนนานกษุมวิทยาคม	72
แผนภูมิที่ 33	ผลการประเมินคุณธรรมและความโปร่งใสในการดำเนินงานของสถานศึกษา ออนไลน์ ภาพรวมโรงเรียนนาไหมพิทยาคม รัชมิ่งคลาภิเษก	73
แผนภูมิที่ 34	ผลการประเมินคุณธรรมและความโปร่งใสในการดำเนินงานของสถานศึกษา ออนไลน์ ภาพรวมโรงเรียนน้ำโสมพิทยาคม	74
แผนภูมิที่ 35	ผลการประเมินคุณธรรมและความโปร่งใสในการดำเนินงานของสถานศึกษา ออนไลน์ ภาพรวมโรงเรียนนิคมสงเคราะห์วิทยา	75
แผนภูมิที่ 36	ผลการประเมินคุณธรรมและความโปร่งใสในการดำเนินงานของสถานศึกษา ออนไลน์ ภาพรวมโรงเรียนโนนสะอาดชุมแสงวิทยา	76
แผนภูมิที่ 37	ผลการประเมินคุณธรรมและความโปร่งใสในการดำเนินงานของสถานศึกษา ออนไลน์ ภาพรวมโรงเรียนโนนสะอาดพิทยาสรรค์	77
แผนภูมิที่ 38	ผลการประเมินคุณธรรมและความโปร่งใสในการดำเนินงานของสถานศึกษา ออนไลน์ ภาพรวมโรงเรียนโนนสูงพิทยาคาร	78
แผนภูมิที่ 39	ผลการประเมินคุณธรรมและความโปร่งใสในการดำเนินงานของสถานศึกษา ออนไลน์ ภาพรวมโรงเรียนบ้านเชียงวิทยา	79
แผนภูมิที่ 40	ผลการประเมินคุณธรรมและความโปร่งใสในการดำเนินงานของสถานศึกษา ออนไลน์ ภาพรวมโรงเรียนบ้านดุงวิทยา	80
แผนภูมิที่ 41	ผลการประเมินคุณธรรมและความโปร่งใสในการดำเนินงานของสถานศึกษา ออนไลน์ ภาพรวมโรงเรียนประจักษ์ศิลปาคม	81
แผนภูมิที่ 42	ผลการประเมินคุณธรรมและความโปร่งใสในการดำเนินงานของสถานศึกษา ออนไลน์ ภาพรวมโรงเรียนประจักษ์ศิลปาคาร	82
แผนภูมิที่ 43	ผลการประเมินคุณธรรมและความโปร่งใสในการดำเนินงานของสถานศึกษา ออนไลน์ ภาพรวมโรงเรียนพิบูลย์รักษ์พิทยา	83
แผนภูมิที่ 44	ผลการประเมินคุณธรรมและความโปร่งใสในการดำเนินงานของสถานศึกษา ออนไลน์ ภาพรวมโรงเรียนเพ็ญพิทยาคม	84

สารบัญแผนภูมิ(ต่อ)

แผนภูมิที่ 45	ผลการประเมินคุณธรรมและความโปร่งใสในการดำเนินงานของสถานศึกษา ออนไลน์ ภาพรวมโรงเรียนโพนสูงพัฒนศึกษา	85
แผนภูมิที่ 46	ผลการประเมินคุณธรรมและความโปร่งใสในการดำเนินงานของสถานศึกษา ออนไลน์ ภาพรวมโรงเรียนภูพระบาทวิทยา	86
แผนภูมิที่ 47	ผลการประเมินคุณธรรมและความโปร่งใสในการดำเนินงานของสถานศึกษา ออนไลน์ ภาพรวมโรงเรียนภูพานวิทยา	87
แผนภูมิที่ 48	ผลการประเมินคุณธรรมและความโปร่งใสในการดำเนินงานของสถานศึกษา ออนไลน์ ภาพรวมโรงเรียนมัธยมสิริวัณวรี 1 อุตรธานี	88
แผนภูมิที่ 49	ผลการประเมินคุณธรรมและความโปร่งใสในการดำเนินงานของสถานศึกษา ออนไลน์ ภาพรวมโรงเรียนอภัยภูธรวิทยาลัย	89
แผนภูมิที่ 50	ผลการประเมินคุณธรรมและความโปร่งใสในการดำเนินงานของสถานศึกษา ออนไลน์ ภาพรวมโรงเรียนยุงทองพิทยาคม	90
แผนภูมิที่ 51	ผลการประเมินคุณธรรมและความโปร่งใสในการดำเนินงานของสถานศึกษา ออนไลน์ ภาพรวมโรงเรียนราชินูทิศ 2	91
แผนภูมิที่ 52	ผลการประเมินคุณธรรมและความโปร่งใสในการดำเนินงานของสถานศึกษา ออนไลน์ ภาพรวมโรงเรียนวังสามหมอวิทยา	92
แผนภูมิที่ 53	ผลการประเมินคุณธรรมและความโปร่งใสในการดำเนินงานของสถานศึกษา ออนไลน์ ภาพรวมโรงเรียนศรีธาตุพิทยาคม	93
แผนภูมิที่ 54	ผลการประเมินคุณธรรมและความโปร่งใสในการดำเนินงานของสถานศึกษา ออนไลน์ ภาพรวมโรงเรียนสตรีราชินูทิศ	94
แผนภูมิที่ 55	ผลการประเมินคุณธรรมและความโปร่งใสในการดำเนินงานของสถานศึกษา ออนไลน์ ภาพรวมโรงเรียนสร้างคอมวิทยา	95
แผนภูมิที่ 56	ผลการประเมินคุณธรรมและความโปร่งใสในการดำเนินงานของสถานศึกษา ออนไลน์ ภาพรวมโรงเรียนสามพร้าววิทยา	96
แผนภูมิที่ 57	ผลการประเมินคุณธรรมและความโปร่งใสในการดำเนินงานของสถานศึกษา ออนไลน์ ภาพรวมโรงเรียนสามพาดพิทยาคาร	97
แผนภูมิที่ 58	ผลการประเมินคุณธรรมและความโปร่งใสในการดำเนินงานของสถานศึกษา ออนไลน์ ภาพรวมโรงเรียนสามัคคีพิทยาคาร	98
แผนภูมิที่ 59	ผลการประเมินคุณธรรมและความโปร่งใสในการดำเนินงานของสถานศึกษา ออนไลน์ ภาพรวมโรงเรียนสีหศิลปศาสตร์	99

สารบัญแผนภูมิ(ต่อ)

แผนภูมิที่ 60	ผลการประเมินคุณธรรมและความโปร่งใสในการดำเนินงานของสถานศึกษา ออนไลน์ ภาพรวมโรงเรียนสุเมสัฬาพิทยาคาร	100
แผนภูมิที่ 61	ผลการประเมินคุณธรรมและความโปร่งใสในการดำเนินงานของสถานศึกษา ออนไลน์ ภาพรวมโรงเรียนเสอเพลอพิทยาคม	101
แผนภูมิที่ 62	ผลการประเมินคุณธรรมและความโปร่งใสในการดำเนินงานของสถานศึกษา ออนไลน์ ภาพรวมโรงเรียนแสงอร่ามพิทยาคม	102
แผนภูมิที่ 63	ผลการประเมินคุณธรรมและความโปร่งใสในการดำเนินงานของสถานศึกษา ออนไลน์ ภาพรวมโรงเรียนหนองแดงวิทยโยตม	103
แผนภูมิที่ 64	ผลการประเมินคุณธรรมและความโปร่งใสในการดำเนินงานของสถานศึกษา ออนไลน์ ภาพรวมโรงเรียนหนองยางชุมพิทยาคม	104
แผนภูมิที่ 65	ผลการประเมินคุณธรรมและความโปร่งใสในการดำเนินงานของสถานศึกษา ออนไลน์ ภาพรวมโรงเรียนหนองวัวซอพิทยาคม	105
แผนภูมิที่ 66	ผลการประเมินคุณธรรมและความโปร่งใสในการดำเนินงานของสถานศึกษา ออนไลน์ ภาพรวมโรงเรียนหนองแสงวิทยศึกษ	106
แผนภูมิที่ 67	ผลการประเมินคุณธรรมและความโปร่งใสในการดำเนินงานของสถานศึกษา ออนไลน์ ภาพรวมโรงเรียนหนองหัวคูปวงประชานุเคราะห์	107
แผนภูมิที่ 68	ผลการประเมินคุณธรรมและความโปร่งใสในการดำเนินงานของสถานศึกษา ออนไลน์ ภาพรวมโรงเรียนหนองหานวิทยา	108
แผนภูมิที่ 69	ผลการประเมินคุณธรรมและความโปร่งใสในการดำเนินงานของสถานศึกษา ออนไลน์ ภาพรวมโรงเรียนห้วยเก็งพิทยาคาร	109
แผนภูมิที่ 70	ผลการประเมินคุณธรรมและความโปร่งใสในการดำเนินงานของสถานศึกษา ออนไลน์ ภาพรวมโรงเรียนอุดรธรรมานุสรณ์	110
แผนภูมิที่ 71	ผลการประเมินคุณธรรมและความโปร่งใสในการดำเนินงานของสถานศึกษา ออนไลน์ ภาพรวมโรงเรียนอุดรธานีพิทยาคม	111
แผนภูมิที่ 72	ผลการประเมินคุณธรรมและความโปร่งใสในการดำเนินงานของสถานศึกษา ออนไลน์ ภาพรวมโรงเรียนอุดรพัฒนศึกษา	112
แผนภูมิที่ 73	ผลการประเมินคุณธรรมและความโปร่งใสในการดำเนินงานของสถานศึกษา ออนไลน์ ภาพรวมโรงเรียนอุดรพัฒนาการ	113
แผนภูมิที่ 74	ผลการประเมินคุณธรรมและความโปร่งใสในการดำเนินงานของสถานศึกษา ออนไลน์ ภาพรวมโรงเรียนอุดรพิชัยรักษ์พิทยา	114

สารบัญแผนภูมิ(ต่อ)

แผนภูมิที่ 75	ผลการประเมินคุณธรรมและความโปร่งใสในการดำเนินงานของสถานศึกษา ออนไลน์ ภาพรวมโรงเรียนอุดรพิทยานุกูล	115
แผนภูมิที่ 76	ผลการประเมินคุณธรรมและความโปร่งใสในการดำเนินงานของสถานศึกษา ออนไลน์ ภาพรวมโรงเรียนอุดรพิทยานุกูล 2	116

บทสรุปผู้บริหาร
การประเมินคุณธรรมและความโปร่งใสในการดำเนินงานของสถานศึกษาออนไลน์
(Integrity and Transparency Assessment Online : ITA Online)
ประจำปีงบประมาณ พ.ศ. 2563

การประเมินคุณธรรมและความโปร่งใสในการดำเนินงานของสถานศึกษาออนไลน์ (Integrity and Transparency Assessment Online : ITA Online) ประจำปีงบประมาณ พ.ศ. 2563 มีวัตถุประสงค์เพื่อประเมินผลด้านคุณธรรมและความโปร่งใสในการดำเนินงานของสถานศึกษา เพื่อให้ได้ข้อเสนอแนะในการปรับปรุงหรือพัฒนาคุณธรรมและความโปร่งใสในการดำเนินงานของสถานศึกษา พร้อมทั้งนำผลการประเมินไปปรับปรุงและพัฒนากระบวนการปฏิบัติงาน

สำหรับผลการประเมินคุณธรรมและความโปร่งใสในการดำเนินงานของสถานศึกษาออนไลน์ สรุปผลได้ดังนี้

1. ผลการประเมินคุณธรรมและความโปร่งใสในการดำเนินงานของสถานศึกษา

1.1 ผลการประเมินคุณธรรมและความโปร่งใสในการดำเนินงานของสถานศึกษาออนไลน์ ในภาพรวมระดับเขตพื้นที่การศึกษา คะแนนเฉลี่ย 93.96 ซึ่งถือว่ามีคุณธรรมและความโปร่งใสในการดำเนินงานอยู่ในระดับ A โดย ตัวชี้วัดการเปิดเผยข้อมูลและตัวชี้วัดการป้องกันการทุจริต ได้คะแนนสูงสุด ร้อยละเฉลี่ย 100 ส่วนตัวชี้วัดที่ได้คะแนนต่ำกว่าตัวชี้วัดอื่น ๆ คือตัวชี้วัดการใช้งบประมาณ ได้คะแนนร้อยละเฉลี่ย 83.32

1.2 การประเมินคุณธรรมและความโปร่งใสในการดำเนินงานของสถานศึกษาเป็นรายตัวชี้วัด ซึ่งได้จากการสำรวจความคิดเห็นของบุคลากรในสถานศึกษา ผู้รับบริการหรือผู้มีส่วนได้ส่วนเสียของสถานศึกษา และจากเอกสารหลักฐานการเปิดเผยข้อมูลของสถานศึกษา ดังนี้

ตัวชี้วัดที่ 1 การปฏิบัติหน้าที่ ในภาพรวมได้คะแนนร้อยละเฉลี่ย 94.21 ซึ่งอยู่ในระดับ A

ตัวชี้วัดที่ 2 การใช้งบประมาณ ในภาพรวมได้คะแนนร้อยละเฉลี่ย 83.32 ซึ่งอยู่ในระดับ B

ตัวชี้วัดที่ 3 การใช้อำนาจ ในภาพรวมได้คะแนนร้อยละเฉลี่ย 91.85 ซึ่งอยู่ในระดับ A

ตัวชี้วัดที่ 4 การใช้ทรัพย์สินของราชการ ในภาพรวมได้คะแนนร้อยละเฉลี่ย 85.98 ซึ่งอยู่ในระดับ A

ตัวชี้วัดที่ 5 การแก้ไขปัญหาการทุจริต ในภาพรวมได้คะแนนร้อยละเฉลี่ย 87.46 ซึ่งอยู่ในระดับ A

ตัวชี้วัดที่ 6 คุณภาพการดำเนินงาน ในภาพรวมได้คะแนนร้อยละเฉลี่ย 92.88 ซึ่งอยู่ในระดับ A

ตัวชี้วัดที่ 7 ประสิทธิภาพการสื่อสาร ในภาพรวมได้คะแนนร้อยละเฉลี่ย 89.95
ซึ่งอยู่ในระดับ A

ตัวชี้วัดที่ 8 การปรับปรุงระบบการทำงาน ในภาพรวมได้คะแนนร้อยละเฉลี่ย
90.57 ซึ่งอยู่ในระดับ A

ตัวชี้วัดที่ 9 การเปิดเผยข้อมูล ในภาพรวมได้คะแนนร้อยละเฉลี่ย 100 ซึ่งอยู่
ในระดับ AA

ตัวชี้วัดที่ 10 การป้องกันการทุจริต ในภาพรวมได้คะแนนร้อยละเฉลี่ย 100 ซึ่งอยู่
ในระดับ AA

1.3 สถานศึกษาได้คะแนนประเมินผลการดำเนินงานอยู่ในระดับ AA (Excellence)
จำนวน 28 โรงเรียน คิดเป็นร้อยละ 45 ระดับ A (Very Good) จำนวน 33 โรงเรียน คิดเป็นร้อยละ 52
ระดับ B (Good) จำนวน 2 โรงเรียน คิดเป็นร้อยละ 3

2. ปัญหาและอุปสรรค การประเมินคุณธรรมและความโปร่งใสในการดำเนินงาน
ของสถานศึกษาออนไลน์

2.1 ด้านบุคลากร

1. บุคลากรผู้รับผิดชอบการจัดทำข้อมูลเว็บไซต์ของสถานศึกษา ขาดความรู้
ความเข้าใจ ในการพัฒนาเว็บไซต์ของสถานศึกษา ในการรายงานข้อมูล

2. บุคลากรผู้ให้ข้อมูลในการประเมินให้ข้อมูลไม่เป็นปัจจุบัน

3. ความเข้าใจในกระบวนการประเมิน ITA Online ของสถานศึกษาบางแห่ง
ยัง เข้าใจคลาดเคลื่อนไม่ตรงประเด็นการประเมิน

2.2 ด้านเทคนิค

1. สถานศึกษาบางแห่งไม่มีเว็บไซต์ของโรงเรียน บุคลากรขาดความรู้ด้านการ
จัดทำเว็บไซต์ ระบบอินเทอร์เน็ต

2. ขาดการประสานงานของเจ้าหน้าที่ผู้รับผิดชอบในโรงเรียน ระหว่างผู้ทำ
Website กับผู้ทำข้อมูล ITA

3. สถานศึกษาบางแห่งไม่มีความพร้อมในเรื่องของสัญญาณหรือระบบของ
อินเทอร์เน็ต

3. ข้อเสนอแนะการประเมินคุณธรรมและความโปร่งใสในการดำเนินงานของสถานศึกษา
ออนไลน์

3.1 ด้านบุคลากร

1. จัดประชุมชี้แจงนโยบายในการดำเนินการประเมินคุณธรรมและความโปร่งใส
ในการดำเนินงานของสถานศึกษา

2. จัดอบรมการจัดทำเว็บไซต์สถานศึกษา การจัดเก็บข้อมูลอย่างเป็นระบบ
การอัปโหลด ติดตั้งข้อมูลบนหน้าเว็บไซต์สถานศึกษา

3.2 ด้านเทคนิค

สรรหาบุคลากรที่มีความรู้ความเข้าใจด้านการใช้คอมพิวเตอร์ เว็บไซต์และระบบอินเทอร์เน็ตเพื่อมาดูแลรับผิดชอบในการปฏิบัติงาน

บทที่ 1 บทนำ

ความเป็นมา

สำนักงานคณะกรรมการป้องกันและปราบปรามทุจริตแห่งชาติ (สำนักงาน ป.ป.ช.) ได้พัฒนาเครื่องมือการประเมินเชิงบวกเพื่อเป็นมาตรการป้องกันการทุจริต และเป็นกลไกในการสร้างความตระหนักรู้ให้หน่วยงานภาครัฐมีการดำเนินงานอย่างโปร่งใสและมีคุณธรรม โดยใช้ชื่อว่า “การประเมินคุณธรรมและความโปร่งใสในการดำเนินงานของหน่วยงานภาครัฐ (Integrity and Transparency Assessment: ITA)” เป็นกลยุทธ์ที่สำคัญของยุทธศาสตร์ชาติว่าด้วยการป้องกันและปราบปรามการทุจริต ระยะที่ 3 (พ.ศ. 2560-2564) ซึ่งถือเป็นการยกระดับให้การประเมินคุณธรรมและความโปร่งใสในการดำเนินงานของหน่วยงานภาครัฐ ให้เป็น “มาตรการป้องกันการทุจริตเชิงรุก” ที่หน่วยงานภาครัฐทั่วประเทศจะต้องดำเนินการ โดยมุ่งหวังให้หน่วยงานภาครัฐที่เข้ารับการประเมิน ได้รับทราบผลการประเมินและแนวทางในการพัฒนาและยกระดับหน่วยงานในด้านคุณธรรมและความโปร่งใสในการดำเนินงานได้อย่างเหมาะสม และที่ผ่านมาพบว่า หลายหน่วยงานนำการประเมินคุณธรรมและความโปร่งใสในการดำเนินงานของหน่วยงานภาครัฐไปเป็นกรอบในการพัฒนาและยกระดับการบริหารจัดการให้เป็นไปตามหลักธรรมาภิบาล เกิดการปรับปรุงประสิทธิภาพในการให้บริการและอำนวยความสะดวกต่อประชาชน ให้เข้าถึงการบริการสาธารณะด้วยความเป็นธรรมผ่านการปฏิบัติงานอย่างมีมาตรฐาน มีการประกาศขั้นตอนและระยะเวลาในการให้บริการอย่างชัดเจน นอกจากนี้ ในด้านบริหารจัดการในหน่วยงาน ก็ยังพบว่าหน่วยงานให้ความสำคัญกับการป้องกันในประเด็นที่อาจเป็นความเสี่ยงหรือเป็นช่องทางที่อาจก่อให้เกิดการทุจริต การรับสินบนหรือก่อนให้เกิดผลประโยชน์ทับซ้อน และสามารถยับยั้งการทุจริตหรือผลประโยชน์ทับซ้อนที่อาจเกิดขึ้นได้อย่างเท่าทันสถานการณ์ ซึ่งเมื่อหน่วยงานภาครัฐทั่วประเทศมีการป้องกันการทุจริตเชิงรุกในลักษณะดังกล่าว ก็จะทำให้การทุจริตในภาพรวมของประเทศลดลงได้มากที่สุด ตลอดจนยังผลักดันให้เกิดทิศทางการพัฒนาและปรับปรุงการทำงานภายในหน่วยงานในภาพรวมของประเทศให้มีประสิทธิภาพมากยิ่งขึ้นอีกด้วย

การดำเนินการประเมินคุณธรรมและความโปร่งใสในการดำเนินงานของหน่วยงานภาครัฐ (Integrity and Transparency Assessment: ITA) ที่ผ่านมา ถือว่าประสบความสำเร็จอย่างยิ่ง โดยได้รับความร่วมมือจากหน่วยงานภาครัฐที่เข้าร่วมเป็นอย่างดี และได้รับเสียงสะท้อนว่าการประเมินคุณธรรมและความโปร่งใสในการดำเนินงานของหน่วยงานภาครัฐนั้น เป็นเครื่องมือที่ช่วยให้หน่วยงานที่รับการประเมิน ได้มีการตรวจสอบและสอบทานตนเอง มีการปรับปรุงการดำเนินงานให้เป็นไปตามหลักธรรมาภิบาลในส่วนที่ยังขาดตกบกพร่อง มีการพัฒนาระบบงานให้เกิดความโปร่งใส มีการปรับปรุงการบริหารงานและการปฏิบัติงานอย่างเป็นธรรมทั้งต่อบุคลากรในหน่วยงานและต่อผู้มีส่วนได้ส่วนเสียของหน่วยงานได้เป็นอย่างดี

ปัจจุบันการประเมินคุณธรรมและความโปร่งใสในการดำเนินงานของหน่วยงานภาครัฐ ได้ถูกกำหนดเป็นตัวชี้วัดและค่าเป้าหมายของแผนแม่บทภายใต้ยุทธศาสตร์ชาติ ประเด็นที่ 21 การต่อต้านการทุจริตและประพฤติมิชอบ (พ.ศ. 2561-2580) โดยในระยะแรก (พ.ศ. 2561-2565) กำหนดค่าเป้าหมายให้หน่วยงานภาครัฐที่มีผลการประเมินผ่านเกณฑ์ (85 คะแนนขึ้นไป) ไม่น้อยกว่าร้อยละ 80

สำนักงานคณะกรรมการการศึกษาขั้นพื้นฐาน นอกจากจะเป็นหน่วยงานระดับกรมที่รับการประเมินคุณธรรมและความโปร่งใสในการดำเนินงานจาก ป.ป.ช. แล้ว ยังเป็นหน่วยงานที่นำเครื่องมือการประเมินคุณธรรมและความโปร่งใสในการดำเนินงานของหน่วยงานภาครัฐ (Integrity and Transparency Assessment: ITA) ไปขยายผลเพื่อพัฒนาและยกระดับคุณธรรมและความโปร่งใสของหน่วยงานในสังกัด โดยการประเมินคุณธรรมและความโปร่งใสในการดำเนินงานของสำนักงานเขตพื้นที่การศึกษาอย่างต่อเนื่อง และได้พัฒนานวัตกรรมการประเมินคุณธรรมและความโปร่งใสในการดำเนินงานของสำนักงานเขตพื้นที่การศึกษาในรูปแบบออนไลน์ โดยมีแนวคิดการพัฒนานวัตกรรมการประเมินด้วยระบบ ITA Online เพื่อความสะดวกในการจัดเก็บข้อมูล รวดเร็วในการวิเคราะห์และประมวลผล โปร่งใสตรวจสอบได้ด้วยระบบเวลาจริง (Real-time system) และการประเมินมีประสิทธิภาพ ลดภาระงานด้านเอกสาร (Paperless) ของสำนักงานเขตพื้นที่การศึกษาที่รับการประเมินโดยปรับปรุงระบบการเก็บข้อมูลให้เป็นแบบออนไลน์เต็มรูปแบบ

ในปีงบประมาณ พ.ศ. 2562 สำนักงาน ป.ป.ช. โดยสำนักประเมินคุณธรรมและความโปร่งใสของหน่วยงานของรัฐ ได้พัฒนาเกณฑ์การประเมินให้เกิดการสนับสนุนต่อการยกระดับค่าคะแนนดัชนีการรับรู้การทุจริตของประเทศไทยได้อย่างเป็นรูปธรรม ซึ่งเป็นไปตามทิศทางของยุทธศาสตร์ชาติว่าด้วยการป้องกันและปราบปรามการทุจริต ระยะที่ 3 (พ.ศ. 2560 - 2564) โดยได้สังเคราะห์ผลการวิจัยเรื่องแนวทางการปรับปรุงและแนวทางการพัฒนาเครื่องมือการประเมินคุณธรรมและความโปร่งใสในการดำเนินงานของหน่วยงานภาครัฐ เพื่อนำไปสู่การยกระดับคะแนนดัชนีการรับรู้การทุจริต (Corruption Perceptions Index : CPI) ของประเทศไทยให้สูงขึ้น และพัฒนาเกณฑ์การประเมินให้สามารถป้องกันการทุจริตเชิงรุกได้อย่างมีประสิทธิภาพ รวมทั้งมีการบูรณาการเครื่องมือส่งเสริมด้านคุณธรรมและความโปร่งใสจากหน่วยงานอื่นที่เกี่ยวข้อง เพื่อให้เป็นไปในทิศทางเดียวกัน ลดความซ้ำซ้อนของการดำเนินการ และมุ่งเน้นการร่วมดำเนินการขับเคลื่อนด้านธรรมาภิบาลในภาพรวมของประเทศ ส่งผลให้หน่วยงานราชการที่ได้รับการประเมิน ได้ประโยชน์จากการประเมิน และนำผลการประเมินไปปรับปรุงและพัฒนาประสิทธิภาพในการปฏิบัติงาน และได้รับประโยชน์ในมุมของการสื่อสารภาพลักษณ์องค์กร โดยเฉพาะการแสดงให้เห็นสังคมและสาธารณชนรับรู้ว่าหน่วยงานให้ความสำคัญกับการเปิดเผยข้อมูลและการป้องกันการทุจริตในหน่วยงานอย่างไร และการดำเนินการดังกล่าว ไม่เป็นต้นทุนหรือภาระของหน่วยงานมากเกินไป รวมทั้งไม่เป็นภาระกับบุคคลที่เข้าร่วมกระบวนการประเมินด้วย

แนวทางการประเมิน ITA Online ประจำปีงบประมาณ พ.ศ. 2563

สำหรับเกณฑ์การประเมินคุณธรรมและความโปร่งใสในการดำเนินงานของสถานศึกษาออนไลน์ ประจำปีงบประมาณ พ.ศ. 2563 สำนักงานคณะกรรมการการศึกษาขั้นพื้นฐานใช้กรอบแนวทางการประเมินเช่นเดียวกับการประเมินคุณธรรมและความโปร่งใสในการดำเนินงานของสำนักงานเขตพื้นที่การศึกษารอบปีงบประมาณ พ.ศ. 2563 เพื่อให้สถานศึกษาที่เข้ารับการประเมินได้ทราบผลการประเมินตลอดจนข้อเสนอแนะที่จะนำไปสู่การปรับปรุงพัฒนาคุณธรรมและความโปร่งใสของหน่วยงานอย่างเชื่อมโยงและต่อเนื่อง โดยมีการปรับปรุงในรายละเอียดของระเบียบวิธีการประเมินและประเด็นการประเมินเล็กน้อย เพื่อแก้ไขปรับปรุงข้อจำกัดของการประเมินให้มีประสิทธิภาพมากยิ่งขึ้น

หน่วยงานที่เกี่ยวข้องในการประเมิน ITA Online

ในการขับเคลื่อนการประเมิน ITA Online จำเป็นที่จะต้องมียุทธศาสตร์หลายหน่วยงานร่วมกันขับเคลื่อนการประเมิน ITA Online ให้สามารถดำเนินการได้อย่างเรียบร้อยและเป็นไปตามกรอบระยะเวลาที่กำหนดประกอบด้วย

สำนักคณะกรรมการการศึกษาขั้นพื้นฐาน เป็นหน่วยศูนย์กลางในการกำกับติดตามการประเมิน ITA Online โดยมีหน้าที่กำหนดกลไกและกระบวนการในการขับเคลื่อนการประเมินคุณธรรมและความโปร่งใสในการดำเนินงานของสถานศึกษาออนไลน์ในภาพรวม รวมไปถึงหลักการและหลักเกณฑ์ต่างๆ ในการประเมิน การกำกับติดตามการประเมินและการดำเนินการต่อผลการประเมิน เพื่อนำเสนอต่อสำนักงาน ป.ป.ช.

สำนักงาน ป.ป.ช. มีบทบาทในการร่วมกำหนดแนวทางและร่วมกำกับติดตามการประเมิน รวมไปถึงการประสานงานในระหว่างกระบวนการต่างๆ ในการประเมิน

สำนักงานเขตพื้นที่การศึกษา เป็นหน่วยย่อยในการดำเนินการประเมินคุณธรรมและความโปร่งใสในการดำเนินงานของสถานศึกษาออนไลน์ โดยมีหน้าที่กำหนดกลไกและกระบวนการในการขับเคลื่อนการประเมินสถานศึกษากลุ่มเป้าหมาย คือ โรงเรียนคุณภาพประจำตำบลในแต่ละเขตพื้นที่การศึกษา

สถานศึกษา เป็นกลุ่มเป้าหมายที่รับการประเมิน โดยในปีงบประมาณ พ.ศ. 2563 สำนักงานคณะกรรมการการศึกษาขั้นพื้นฐาน กำหนดให้โรงเรียนคุณภาพประจำตำบล จำนวน 8,224 แห่ง เข้ารับการประเมิน

สำหรับการประเมินคุณธรรมและความโปร่งใสในการดำเนินงานของสถานศึกษาออนไลน์ ประจำปีงบประมาณ พ.ศ. 2563 ในปีนี้ ถือเป็น การขยายผลการนำเครื่องมือการประเมินคุณธรรมและความโปร่งใส มาใช้ในการประเมินสถานศึกษาในสังกัดสำนักงานคณะกรรมการการศึกษาขั้นพื้นฐานในรูปแบบออนไลน์เป็นครั้งแรก หลังจากที่ได้มีการปรับปรุงเครื่องมือการประเมินอย่างต่อเนื่องในการประเมินสำนักงานเขตพื้นที่การศึกษาจนประสบผลสำเร็จ โดยการประเมินระบบผ่าน ITA Online ซึ่งได้

ดำเนินการพัฒนาและออกแบบระบบการประเมินในครั้งนี้ให้ง่ายต่อการใช้งาน ลดความยุ่งยาก ซ้ำซ้อนในการนำเข้าสู่ข้อมูล และคำนึงถึงความสะดวกในการตอบคำถามแบบสำรวจของผู้ที่เกี่ยวข้อง

การประเมินคุณธรรมและความโปร่งใสในการดำเนินงานของสถานศึกษาออนไลน์ในครั้งนี้จะทำให้หน่วยงานเกิดความตระหนัก และนำกรอบการประเมินที่กำหนดไปดำเนินการจัดทำมาตรการส่งเสริมคุณธรรมและความโปร่งใส พัฒนาระบบงาน ออกแบบกลไกปรับปรุงแก้ไข ขั้นตอน วิธีการปฏิบัติงานต่างๆ ที่เกี่ยวข้อง รวมถึงเปิดเผยข้อมูลหรือข่าวสารในสาธารณะในครอบครอง ได้อย่างมีประสิทธิภาพ นอกจากนี้ผลการประเมินคุณธรรมและความโปร่งใสในการดำเนินงานของสถานศึกษาออนไลน์ ประจำปีงบประมาณ พ.ศ. 2563 จะเป็นข้อมูลพื้นฐานสำคัญที่จะนำไปสู่การปรับปรุงหน่วยงาน และการวางแผนในการป้องกันการทุจริตทั้งระดับนโยบายและระดับปฏิบัติในอนาคตอีกด้วย

บทที่ 2 ระเบียบวิธีการประเมิน

2.1 วิธีการประเมิน

การประเมินคุณธรรมและความโปร่งใสในการดำเนินงานของสถานศึกษา ประจำปีงบประมาณ พ.ศ. 2563 สำนักงานคณะกรรมการการศึกษาขั้นพื้นฐาน ได้ดำเนินการพัฒนาและออกแบบระบบการประเมินในครั้งนี้ให้ง่ายต่อการใช้งาน ทั้งในส่วน of สำนักงานเขตพื้นที่การศึกษา ในฐานะหน่วยที่ต้องนำเครื่องมือการประเมิน ITA Online ไปใช้ และสถานศึกษาในฐานะหน่วยที่ต้องรับการประเมิน ITA Online จากสำนักงานเขตพื้นที่การศึกษา เพื่อลดความยุ่งยาก ซับซ้อนในการนำเข้าสู่ข้อมูล และคำนึงถึงความสะดวกในการตอบคำถามแบบสำรวจของผู้ที่เกี่ยวข้อง สามารถบริหารจัดการข้อมูลได้อย่างมีประสิทธิภาพ ซึ่งจะทำให้การดำเนินการประเมินสามารถทำได้อย่างรวดเร็ว ตอบสนองต่อการนำข้อมูลไปสู่การปรับปรุงสถานศึกษาที่รับการประเมิน วางแผนในการป้องกันการทุจริตต่อไปได้อย่างมีประสิทธิภาพ

สำหรับระเบียบวิธีการประเมินคุณธรรมและความโปร่งใสในการดำเนินงานของสถานศึกษาออนไลน์ ประจำปีงบประมาณ พ.ศ. 2563 มีรายละเอียด ดังนี้

ตัวชี้วัดการประเมิน

ตัวชี้วัดการประเมิน จำแนกออกเป็น 10 ตัวชี้วัด ได้แก่

- 1) การปฏิบัติหน้าที่
- 2) การใช้งบประมาณ
- 3) การใช้อำนาจ
- 4) การใช้ทรัพย์สินของราชการ
- 5) การแก้ไขปัญหาการทุจริต
- 6) คุณภาพการดำเนินการ
- 7) ประสิทธิภาพการสื่อสาร
- 8) การปรับปรุงระบบการทำงาน
- 9) การเปิดเผยข้อมูล
- 10) การป้องกันการทุจริต

เครื่องมือที่ใช้ในการประเมิน

เครื่องมือที่ใช้ในการประเมิน จำแนกออกเป็น 3 เครื่องมือ ดังนี้

- 1) แบบวัดการรับรู้ของผู้มีส่วนได้ส่วนเสียภายใน (Internal Integrity and Transparency Assessment : IIT) มีวัตถุประสงค์เพื่อเป็นการประเมินระดับการรับรู้ของผู้มีส่วนได้ส่วนเสียภายในที่มีชื่อต่อหน่วยงานตนเอง ในตัวชี้วัดการปฏิบัติหน้าที่ การใช้งบประมาณ การใช้อำนาจ การใช้ทรัพย์สินของราชการ และการแก้ไขปัญหาการทุจริต

2) **แบบวัดการรับรู้ของผู้มีส่วนได้ส่วนเสียภายนอก** (External Integrity and Transparency Assessment : EIT) มีวัตถุประสงค์เพื่อเป็นการประเมินระดับการรับรู้ของผู้มีส่วนได้ส่วนเสียภายนอกที่มีต่อหน่วยงานที่ประเมิน ในตัวชี้วัดคุณภาพการดำเนินงาน ประสิทธิภาพการสื่อสาร และการปรับปรุงระบบการทำงาน

3) **แบบตรวจการเปิดเผยข้อมูลสาธารณะ** (Open Data Integrity and Transparency Assessment : OIT) มีวัตถุประสงค์เพื่อเป็นการประเมินระดับการเปิดเผยข้อมูลต่อสาธารณะของหน่วยงาน เพื่อให้ประชาชนทั่วไปสามารถเข้าถึงได้ ในตัวชี้วัดการเปิดเผยข้อมูล และการป้องกันการทุจริต

กลุ่มประชากร กลุ่มตัวอย่าง และการเก็บรวบรวมข้อมูล

1) ผู้มีส่วนได้ส่วนเสียภายใน (สำหรับแบบ IIT)

ผู้มีส่วนได้ส่วนเสียภายใน หมายถึง บุคลากรในสถานศึกษา ตั้งแต่ระดับผู้บริหารสถานศึกษา ครูและบุคลากรทางการศึกษา ไปจนถึงลูกจ้าง/พนักงานจ้าง ที่ทำงานให้กับสถานศึกษามาเป็นระยะเวลาไม่น้อยกว่า 1 ปี นับถึงวันที่แจ้งจำนวนบุคลากรเข้าในระบบ ITA Online 2020

การกำหนดขนาดตัวอย่างขั้นต่ำ เก็บตัวอย่างจากผู้มีส่วนได้ส่วนเสียภายในไม่น้อยกว่า 25 ตัวอย่าง กรณีสถานศึกษาที่มีผู้มีส่วนได้ส่วนเสียภายใน จำนวนน้อยกว่า 25 คน ให้เก็บข้อมูลจากผู้มีส่วนได้ส่วนเสียภายในทั้งหมด

การเก็บข้อมูลตัวอย่าง ผู้มีส่วนได้ส่วนเสียภายในตอบแบบวัดการรับรู้ IIT ด้วยตนเอง

2) ผู้มีส่วนได้ส่วนเสียภายนอก (สำหรับแบบ EIT)

ผู้มีส่วนได้ส่วนเสียภายนอก หมายถึง คณะกรรมการสถานศึกษา ผู้ปกครอง ผู้นำชุมชน องค์กรปกครองส่วนท้องถิ่น คู่ค้า คู่สัญญา ผู้รับจ้าง ที่มารับบริการหรือมาติดต่อตามภารกิจของสถานศึกษา นับตั้งแต่ในปีงบประมาณ พ.ศ. 2563 เป็นต้นมา

การกำหนดขนาดตัวอย่างขั้นต่ำ เก็บตัวอย่างจากผู้มีส่วนได้ส่วนเสียภายนอก ประกอบด้วยคณะกรรมการสถานศึกษา (ไม่รวมผู้บริหารสถานศึกษาและครู) ตัวแทนผู้ปกครองอย่างน้อยร้อยละ 10 ของจำนวนนักเรียนทั้งหมด ผู้นำชุมชน องค์กรปกครองส่วนท้องถิ่น คู่ค้า คู่สัญญา ผู้รับจ้าง ซึ่งจะต้องไม่น้อยกว่า 20 ตัวอย่าง

3) เว็บไซต์สถานศึกษา (สำหรับแบบ OIT)

เก็บข้อมูลจากเว็บไซต์สถานศึกษาที่เข้ารับการประเมินทั้งหมด และไม่มีการคัดเลือกกลุ่มตัวอย่าง โดยผู้ดูแลระบบของสถานศึกษามีหน้าที่ในการตอบแบบสำรวจ หน่วยงานละ 1 ชุด

การตอบแบบสำรวจ OIT ในแต่ละข้อคำถาม ให้ผู้ดูแลระบบของสถานศึกษาระบุ URL ของหน้าใดหน้าหนึ่งบนเว็บไซต์หลักของสถานศึกษา ซึ่งเชื่อมโยงไปสู่แหล่งที่อยู่ของการเปิดเผยข้อมูลโดยสถานศึกษาสามารถระบุ URL ได้มากกว่า 1 URL ในแต่ละข้อ

กรณีสถานศึกษามีข้อจำกัดหรือเหตุผลความจำเป็น ทำให้เผยแพร่ข้อมูลได้ไม่ตรงตามรายละเอียดที่กำหนดหรือไม่สามารถเผยแพร่ข้อมูลตามรายละเอียดที่กำหนดตามแบบสำรวจ OIT ได้ให้หน่วยงานอธิบายเหตุผลความจำเป็นประกอบโดยละเอียด

การประมวลผลคะแนน

การประมวลผลคะแนน มีขั้นตอนการประมวลผลคะแนนตามลำดับ ดังนี้

คะแนน	แบบ IIT	แบบ EIT	แบบ OIT
คะแนนตัวชี้วัดย่อย	-	-	คะแนนเฉลี่ยของทุกข้อ คำถามในตัวชี้วัดย่อย
คะแนนตัวชี้วัด	คะแนนเฉลี่ยของทุก คำถามในตัวชี้วัด	คะแนนเฉลี่ยของทุก คำถามในตัวชี้วัด	คะแนนเฉลี่ยของทุก คำถามในตัวชี้วัด
คะแนนแบบสำรวจ	คะแนนเฉลี่ยของทุก ตัวชี้วัดแบบสำรวจ	คะแนนเฉลี่ยของทุก ตัวชี้วัดแบบสำรวจ	คะแนนเฉลี่ยของทุก ตัวชี้วัดแบบสำรวจ
น้ำหนักแบบสำรวจ	ร้อยละ 30	ร้อยละ 30	ร้อยละ 40
คะแนนรวม	ผลรวมของคะแนนแบบสำรวจที่ถ่วงน้ำหนักแล้ว		

คะแนนและระดับผลการประเมิน

ผลการประเมินจะมี 2 ลักษณะ คือค่าคะแนน โดยมีคะแนนเต็ม 100 คะแนน และระดับผลการประเมิน (Rating Score) โดยจำแนกออกเป็น 7 ระดับ ดังนี้

คะแนน	ระดับ
95.00-100	AA
85.00-94.99	A
75.00-84.99	B
65.00-74.99	C
55.00-64.99	D
50.00-54.99	E
0-49.99	F

ผลการประเมินตามเป้าหมาย

แผนแม่บทภายใต้ยุทธศาสตร์ชาติ ประเด็นที่ 21 การต่อต้านการทุจริตและประพฤติมิชอบ (พ.ศ. 2561 - 2580) ในระยะแรกของแผนแม่บทฯ (พ.ศ. 2561-2565) ได้กำหนดค่าเป้าหมายของตัวชี้วัดให้หน่วยงานภาครัฐที่มีผลการประเมิน OTA ผ่านเกณฑ์ (85 คะแนน) มีสัดส่วนไม่น้อยกว่าร้อยละ 80 และแผนงานบูรณาการต่อต้านการทุจริตและประพฤติมิชอบก็ได้กำหนดค่าเป้าหมายในปี พ.ศ. 2563 ให้หน่วยงานภาครัฐมีผลการประเมิน ITA ผ่านเกณฑ์มีสัดส่วนไม่น้อยกว่าร้อยละ 50

2.2 เกณฑ์การประเมิน

รายละเอียดเกณฑ์การประเมิน ITA แต่ละตัวชี้วัด

ตัวชี้วัดที่	ผู้ประเมิน	ประเด็นการประเมิน/ข้อมูล	จำนวนข้อ คำถาม
1. การปฏิบัติหน้าที่	IIT	<p>1. บุคลากรในสถานศึกษาของท่าน ปฏิบัติงาน/ให้บริการ แก่ผู้มาติดต่อ ตามประเด็นดังต่อไปนี้ มากน้อยเพียงใด</p> <ul style="list-style-type: none"> • เป็นไปตามขั้นตอนที่กำหนด • เป็นไปตามระยะเวลาที่กำหนด <p>2. บุคลากรในสถานศึกษาของท่าน ปฏิบัติงาน/ให้บริการ แก่ผู้มาติดต่อทั่ว ๆ ไปกับผู้มาติดต่อที่รู้จักเป็นการ ส่วนตัวอย่างเท่าเทียมกัน มากน้อยเพียงใด</p> <p>3. บุคลากรในสถานศึกษาของท่าน มีพฤติกรรม ในการปฏิบัติงาน ตามประเด็นดังต่อไปนี้ อย่างไร</p> <ul style="list-style-type: none"> • มุ่งผลสำเร็จของงาน • ให้ความสำคัญกับงานมากกว่าธุระส่วนตัว • เป็นไปตามระยะเวลาที่กำหนด <p>4. บุคลากรในสถานศึกษาของท่าน มีการเรียกรับ สิ่งดังต่อไปนี้ จากผู้มาติดต่อเพื่อแลกกับการปฏิบัติงาน การอนุมัติ อนุญาต หรือให้บริการ หรือไม่</p> <ul style="list-style-type: none"> • เงิน • ทรัพย์สิน • ประโยชน์อื่น ๆ ที่อาจคำนวณเป็นเงินได้ เช่น การลดราคา การรับความบันเทิง เป็นต้น <p>5. นอกเหนือจากการรับจากญาติหรือจากบุคคล ที่ให้กัน ในโอกาสต่าง ๆ โดยปกติตามขนบธรรมเนียม ประเพณี หรือวัฒนธรรม หรือให้กันตามมารยาทที่ปฏิบัติกัน ในสังคมแล้ว บุคลากรในสถานศึกษาของท่าน มีการรับสิ่ง ดังต่อไปนี้ หรือไม่</p> <ul style="list-style-type: none"> • เงิน • ทรัพย์สิน • ประโยชน์อื่น ๆ ที่อาจคำนวณเป็นเงินได้ เช่น การลดราคา การรับความบันเทิง เป็นต้น 	6 ข้อ

ตัวชี้วัดที่	ผู้ประเมิน	ประเด็นการประเมิน/ข้อมูล	จำนวนข้อ คำถาม
		<p>6. บุคลากรในสถานศึกษาของท่าน มีการให้สิ่งดังต่อไปนี้ แก่บุคคลภายนอกหรือภาคเอกชน เพื่อสร้างความสัมพันธ์ที่ดีและคาดหวังให้มีการตอบแทนในอนาคตหรือไม่</p> <ul style="list-style-type: none"> • เงิน • ทรัพย์สิน • ประโยชน์อื่น ๆ เช่น การยกเว้นค่าบริการ การอำนวยความสะดวกเป็นกรณีพิเศษ เป็นต้น 	
2. การใช้งบประมาณ	IIT	<p>7. ท่านรู้เกี่ยวกับแผนการใช้จ่ายงบประมาณประจำปีของสถานศึกษาของท่าน มากน้อยเพียงใด</p> <p>8. สถานศึกษาของท่าน ใช้จ่ายงบประมาณ โดยคำนึงถึงประเด็นดังต่อไปนี้ มากน้อยเพียงใด</p> <ul style="list-style-type: none"> • คุ่มค่า • ไม่บิดเบือนวัตถุประสงค์ของงบประมาณที่ตั้งไว้ <p>9. สถานศึกษาของท่าน ใช้จ่ายงบประมาณเพื่อประโยชน์ส่วนตัว กลุ่ม หรือพวกพ้อง มากน้อยเพียงใด</p> <p>10. บุคลากรในสถานศึกษาของท่าน มีการเบิกจ่ายเงินที่เป็นเท็จ เช่น ค่าวัสดุอุปกรณ์ ครุภัณฑ์ ค่าใช้จ่ายในการเดินทางไปราชการ ค่าตอบแทนการปฏิบัติงานนอกเวลาราชการ ฯลฯ มากน้อยเพียงใด</p> <p>11. สถานศึกษาของท่าน มีการจัดซื้อจัดจ้าง/การจัดหาพัสดุ และการตรวจรับพัสดุในลักษณะดังต่อไปนี้มากน้อยเพียงใด</p> <ul style="list-style-type: none"> • โปรงใส ตรวจสอบได้ • เอื้อประโยชน์ให้ผู้ประกอบการรายใดรายหนึ่ง <p>12. สถานศึกษาของท่าน เปิดโอกาสให้ท่าน มีส่วนร่วมในการตรวจสอบการใช้จ่ายงบประมาณ ตามประเด็นดังต่อไปนี้ มากน้อยเพียงใด</p> <ul style="list-style-type: none"> • สอบถาม • ทักท้วง • ร้องเรียน 	6 ข้อ

ตัวชี้วัดที่	ผู้ประเมิน	ประเด็นการประเมิน/ข้อมูล	จำนวนข้อ คำถาม
3. การใช้อำนาจ	IIT	<p>13. ท่านได้รับมอบหมายงานจากผู้บังคับบัญชาอย่างเป็นธรรม มากน้อยเพียงใด</p> <p>14. ท่านได้รับการประเมินผลการปฏิบัติงาน ตามระดับคุณภาพของผลงานอย่างถูกต้อง มากน้อยเพียงใด</p> <p>15. ผู้บังคับบัญชาของท่าน มีการคัดเลือกผู้เข้ารับ การฝึกอบรม การศึกษาดูงาน หรือการให้ทุนการศึกษา อย่างเป็นธรรม มากน้อยเพียงใด</p> <p>16. ท่านเคยถูกผู้บังคับบัญชาสั่งการให้ทำธุระส่วนตัว ของผู้บังคับบัญชา มากน้อยเพียงใด</p> <p>17. ท่านเคยถูกผู้บังคับบัญชาสั่งการให้ทำในสิ่งที่ไม่ถูกต้อง หรือมีความเสี่ยงต่อการทุจริต มากน้อยเพียงใด</p> <p>18. การบริหารงานบุคคลของสถานศึกษาของท่าน มีลักษณะดังต่อไปนี้ มากน้อยเพียงใด</p> <ul style="list-style-type: none"> • ถูกแทรกแซงจากผู้มีอำนาจ • มีการซื้อขายตำแหน่ง • เอื้อประโยชน์ให้กลุ่มหรือพวกพ้อง 	6 ข้อ
4. การใช้ทรัพย์สิน ของราชการ	IIT	<p>19. บุคลากรในสถานศึกษาของท่าน มีการเอาทรัพย์สินของ ราชการ ไปเป็นของส่วนตัว หรือนำไปให้กลุ่มหรือพวกพ้อง มากน้อยเพียงใด</p> <p>20. ขั้นตอนการขออนุญาตเพื่อยืมทรัพย์สินของราชการ ไปใช้ปฏิบัติงานในสถานศึกษาของท่าน มีความสะดวก มากน้อยเพียงใด</p> <p>21. ถ้าต้องมีการขอยืมทรัพย์สินของราชการไปใช้ปฏิบัติงาน บุคลากรในสถานศึกษา</p> <p>22. บุคคลภายนอกหรือภาคเอกชน มีการนำทรัพย์สินของ ราชการไปใช้ โดยไม่ได้ขออนุญาตอย่างถูกต้อง จากสถานศึกษา</p> <p>23. ท่านรู้แนวปฏิบัติของสถานศึกษาของท่าน เกี่ยวกับการ ใช้ทรัพย์สินของราชการที่ถูกต้อง มากน้อยเพียงใด</p>	6 ข้อ

ตัวชี้วัดที่	ผู้ประเมิน	ประเด็นการประเมิน/ข้อมูล	จำนวนข้อ คำถาม
		24. สถานศึกษาของท่าน มีการกำกับดูแลและตรวจสอบการใช้ทรัพย์สินของราชการ เพื่อป้องกันไม่ให้เกิดการนำไปใช้ประโยชน์ส่วนตัว กลุ่ม หรือ พวกพ้อง มากน้อยเพียงใด	
5 การแก้ไขปัญหา การทุจริต	IIT	<p>25. ผู้บริหารสูงสุดของสถานศึกษาของท่านให้ความสำคัญกับการต่อต้านการทุจริต มากน้อยเพียงใด</p> <p>26. สถานศึกษาของท่าน มีการดำเนินการ ดังต่อไปนี้หรือไม่</p> <ul style="list-style-type: none"> • ทบทวนนโยบายหรือมาตรการป้องกันการทุจริตในสถานศึกษาให้มีประสิทธิภาพ • จัดทำแผนงานด้านการป้องกันและปราบปรามการทุจริตของสถานศึกษา <p>27. ปัญหาการทุจริตในสถานศึกษาของท่าน ได้รับการแก้ไข มากน้อยเพียงใด</p> <p>28. สถานศึกษาของท่าน มีการดำเนินการดังต่อไปนี้ต่อการทุจริตในสถานศึกษา มากน้อยเพียงใด</p> <ul style="list-style-type: none"> • ฝั่าระวังการทุจริต • ตรวจสอบการทุจริต • ลงโทษทางวินัย เมื่อมีการทุจริต <p>29. สถานศึกษาของท่าน มีการนำผลการตรวจสอบของฝ่ายตรวจสอบ ทั้งภายในและภายนอกสถานศึกษา ไปปรับปรุงการทำงาน เพื่อป้องกันการทุจริตในสถานศึกษา มากน้อยเพียงใด</p> <p>30. หากท่านพบเห็นแนวโน้มการทุจริตที่จะเกิดขึ้นในสถานศึกษาของท่าน ท่านมีความคิดเห็นต่อประเด็นดังต่อไปนี้ อย่างไร</p> <ul style="list-style-type: none"> • สามารถร้องเรียนและส่งหลักฐานได้อย่างสะดวก • สามารถติดตามผลการร้องเรียนได้ • มั่นใจว่าจะมีการดำเนินการอย่างตรงไปตรงมา • มั่นใจว่าจะปลอดภัยและไม่มีผลกระทบต่อตนเอง 	6 ข้อ

ตัวชี้วัดที่	ผู้ประเมิน	ประเด็นการประเมิน/ข้อมูล	จำนวนข้อ คำถาม
6. คุณภาพการดำเนินงาน	EIT	<p>1. บุคลากรในสถานศึกษาที่ท่านติดต่อ ปฏิบัติงาน/ ให้บริการแก่ท่าน ตามประเด็นดังต่อไปนี้ มากน้อยเพียงใด</p> <ul style="list-style-type: none"> • เป็นไปตามขั้นตอนที่กำหนด • เป็นไปตามระยะเวลาที่กำหนด <p>2. บุคลากรในสถานศึกษาที่ท่านติดต่อ ปฏิบัติงาน/ ให้บริการแก่ท่าน กับผู้มาติดต่อคนอื่น ๆ อย่างเท่าเทียมกัน มากน้อยเพียงใด</p> <p>3. บุคลากรในสถานศึกษาที่ท่านติดต่อ ให้ข้อมูลเกี่ยวกับการดำเนินการ/ ให้บริการแก่ท่านอย่างตรงไปตรงมา ไม่ปิดบังหรือบิดเบือนข้อมูล มากน้อยเพียงใด</p> <p>4. ในระยะเวลา 1 ปีที่ผ่านมา ท่านเคยถูกบุคลากรในสถานศึกษาที่ท่านติดตอร้องขอให้จ่ายหรือให้สิ่งดังต่อไปนี้ เพื่อแลกกับการปฏิบัติงาน การอนุมัติ อนุญาต หรือให้บริการ หรือไม่</p> <ul style="list-style-type: none"> • เงิน • ทริพย์สิน • ประโยชน์อื่น ๆ ที่อาจคำนวณเป็นเงินได้ เช่น การลดราคา การให้ความบันเทิง เป็นต้น <p>5. สถานศึกษาที่ท่านติดต่อ มีการดำเนินงาน โดยคำนึงถึงประโยชน์ของประชาชนและส่วนรวมเป็นหลักมากน้อยเพียงใด</p>	5 ข้อ
7. ประสิทธิภาพการสื่อสาร	EIT	<p>6. การเผยแพร่ข้อมูลของสถานศึกษาที่ท่านติดต้อมีลักษณะดังต่อไปนี้ มากน้อยเพียงใด</p> <ul style="list-style-type: none"> • เข้าถึงง่าย ไม่ซับซ้อน • มีช่องทางหลากหลาย <p>7. สถานศึกษาที่ท่านติดต่อ มีการเผยแพร่ผลงานหรือข้อมูลที่สาธารณชนควรรับทราบอย่างชัดเจน มากน้อยเพียงใด</p> <p>8. สถานศึกษาที่ท่านติดต่อ มีช่องทางรับฟังคำติชมหรือความคิดเห็นเกี่ยวกับการดำเนินงาน/ การให้บริการ หรือไม่</p>	5 ข้อ

ตัวชี้วัดที่	ผู้ประเมิน	ประเด็นการประเมิน/ข้อมูล	จำนวนข้อ คำถาม
		<p>9. สถานศึกษาที่ท่านติดต่อ มีการชี้แจงและตอบคำถามเมื่อมีข้อกังวลสงสัยเกี่ยวกับการดำเนินงานได้อย่างชัดเจน มากน้อยเพียงใด</p> <p>10. สถานศึกษาที่ท่านติดต่อ มีช่องทางให้ผู้มาติดต่อร้องเรียนการทุจริตของบุคลากรในสถานศึกษา หรือไม่</p>	
8. การปรับปรุงระบบการทำงาน		<p>11. บุคลากรในสถานศึกษาที่ท่านติดต่อ มีการปรับปรุงคุณภาพการปฏิบัติงาน/การให้บริการให้ดีขึ้น มากน้อยเพียงใด</p> <p>12. สถานศึกษาที่ท่านติดต่อ มีการปรับปรุงวิธีการและขั้นตอนการดำเนินงาน/การให้บริการให้ดีขึ้น มากน้อยเพียงใด</p> <p>13. สถานศึกษาที่ท่านติดต่อ มีการนำเทคโนโลยีมาใช้ในการดำเนินงาน/การให้บริการ ให้เกิดความสะดวกรวดเร็วมากขึ้น หรือไม่</p> <p>14. สถานศึกษาที่ท่านติดต่อ เปิดโอกาสให้ผู้รับบริการผู้มาติดต่อ หรือผู้ที่มีส่วนได้เสีย เข้าไปมีส่วนร่วมในการปรับปรุงพัฒนาการดำเนินงาน/การให้บริการของสถานศึกษาให้ดีขึ้น มากน้อยเพียงใด</p> <p>15. สถานศึกษาที่ท่านติดต่อ มีการปรับปรุงการดำเนินงาน/การให้บริการ ให้มีความโปร่งใสมากขึ้น มากน้อยเพียงใด</p>	
9. การเปิดเผยข้อมูล 9.1 ข้อมูลพื้นฐาน	เว็บไซต์ หน่วยงาน	<p>01. โครงสร้าง</p> <ul style="list-style-type: none"> • แสดงแผนผังแสดงโครงสร้างการแบ่งส่วนราชการของสถานศึกษา • ประกอบด้วยตำแหน่งที่สำคัญ และการแบ่งส่วนงานภายใน เช่น งาน 4 ฝ่าย หรือ ภาระงาน และองค์คณะบุคคล เป็นต้น 	5 ตัวชี้วัด 33 ข้อมูล

ตัวชี้วัดที่	ผู้ประเมิน	ประเด็นการประเมิน/ข้อมูล	จำนวนข้อ คำถาม
		<p>02. ข้อมูลผู้บริหาร</p> <ul style="list-style-type: none"> • แสดงรายนามของผู้บริหารของสถานศึกษา • ประกอบด้วยชื่อ - นามสกุล ตำแหน่ง รูปถ่าย ช่องทางการติดต่อผู้บริหารสูงสุดหรือหัวหน้าสถานศึกษา และผู้ดำรงตำแหน่งทางการบริหารของสถานศึกษา <p>03. อำนาจหน้าที่</p> <ul style="list-style-type: none"> • แสดงข้อมูลหน้าที่และอำนาจของสถานศึกษาตามที่กฎหมายกำหนด <p>04. แผนยุทธศาสตร์ หรือแผนพัฒนาสถานศึกษา</p> <ul style="list-style-type: none"> • แสดงแผนการดำเนินการกิจกรรมของสถานศึกษาที่มีระยะมากกว่า 1 ปี • มีข้อมูลรายละเอียดของแผนฯ เช่น ยุทธศาสตร์หรือแนวทางเป้าหมาย ตัวชี้วัด เป็นต้น • เป็นแผนที่มีระยะเวลาบังคับใช้ครอบคลุมปี พ.ศ. 2563 <p>05. ข้อมูลการติดต่อ</p> <ul style="list-style-type: none"> • ที่อยู่สถานศึกษา • หมายเลขโทรศัพท์ที่สามารถติดต่อได้ • หมายเลขโทรสาร (ถ้ามี) • ที่อยู่ไปรษณีย์อิเล็กทรอนิกส์ (e-mail) • แผนที่ตั้งสถานที่ <p>06. กฎหมายที่เกี่ยวข้อง</p> <ul style="list-style-type: none"> • แสดงกฎหมายที่เกี่ยวข้องกับการดำเนินงานหรือการปฏิบัติงานของสถานศึกษา เช่น <ul style="list-style-type: none"> - พรบ.การศึกษาแห่งชาติ พ.ศ. 2542 และที่แก้ไขเพิ่มเติม - พรบ. ระเบียบบริหารราชการกระทรวงศึกษาธิการ พ.ศ. 2546 และที่แก้ไขเพิ่มเติม - พรบ. ระเบียบข้าราชการครูและบุคลากรทางการศึกษา พ.ศ. 2547 และที่แก้ไขเพิ่มเติม - พรบ. การศึกษาภาคบังคับ พ.ศ. 2545 	

ตัวชี้วัดที่	ผู้ประเมิน	ประเด็นการประเมิน/ข้อมูล	จำนวนข้อ คำถาม
		<p>- พรบ. ข้อมูลข่าวสารของราชการ พ.ศ. 2540 และที่แก้ไขเพิ่มเติม</p> <p>- พรบ. สภาครูและบุคลากรทางการศึกษา พ.ศ. 2546</p> <p>- ระเบียบกระทรวงศึกษาธิการ ว่าด้วยการบริหารจัดการและขอบเขตการปฏิบัติหน้าที่ของสถานศึกษาขั้นพื้นฐานที่เป็นนิติบุคคลในสังกัดเขตพื้นที่การศึกษา พ.ศ. 2546 (ออกตามมาตรา 35 พรบ. ระเบียบบริหารราชการกระทรวงศึกษาธิการ)</p> <p>- กฎกระทรวงกำหนดจำนวนกรรมการ คุณสมบัติ หลักเกณฑ์ วิธีการสรรหากรรมการสถานศึกษาขั้นพื้นฐาน พ.ศ. 2546 เป็นต้น</p> <p>07. ข่าวประชาสัมพันธ์</p> <ul style="list-style-type: none"> • แสดงข้อมูลข่าวสารต่าง ๆ ที่เกี่ยวข้องกับการดำเนินงานตามอำนาจหน้าที่หรือภารกิจของสถานศึกษา • เป็นข้อมูลข่าวสารที่เกิดขึ้นในปี พ.ศ. 2563 <p>การปฏิสัมพันธ์ข้อมูล</p> <p>08. Q&A</p> <ul style="list-style-type: none"> • แสดงช่องทางที่บุคคลภายนอกสามารถสอบถามข้อมูลต่าง ๆ ได้ และสถานศึกษาสามารถสื่อสารให้คำตอบกับผู้สอบถามได้ โดยมีลักษณะเป็นการสื่อสารได้สองทาง เช่น Web board, กล่องข้อความถาม - ตอบ เป็นต้น • สามารถเชื่อมโยงไปยังช่องทางข้างต้นได้จากเว็บไซต์หลักของสถานศึกษา <p>09. Social Network</p> <ul style="list-style-type: none"> • แสดงเครือข่ายสังคมออนไลน์ของสถานศึกษา เช่น Facebook หรือ Line หรือ Twitter หรือ Instagram เป็นต้น • สามารถเชื่อมโยงไปยังช่องทางข้างต้นได้จากเว็บไซต์หลักของสถานศึกษา 	

ตัวชี้วัดที่	ผู้ประเมิน	ประเด็นการประเมิน/ข้อมูล	จำนวนข้อ คำถาม
<p>9.2 การบริหารงาน</p> <p>- การปฏิบัติงาน</p>		<p>○10. แผนการดำเนินงานประจำปี</p> <ul style="list-style-type: none"> • แสดงแผนการดำเนินงานของสถานศึกษาที่มีระยะ 1 ปี มีข้อมูลรายละเอียดของแผนฯ เช่น โครงการหรือกิจกรรมงบประมาณที่ใช้ระยะเวลาในการดำเนินการ เป็นต้น • เป็นแผนที่มีระยะเวลาบังคับใช้ในปี พ.ศ. 2563 <p>○11. รายงานการกำกับ ติดตาม การดำเนินงาน ประจำปี รอบ 6 เดือน</p> <ul style="list-style-type: none"> • แสดงความก้าวหน้าในการดำเนินงานตามแผนดำเนินงานประจำปี • มีเนื้อหาหรือรายละเอียดความก้าวหน้า เช่น ความก้าวหน้าการดำเนินการแต่ละโครงการ/กิจกรรม รายละเอียดงบประมาณที่ใช้ดำเนินงาน เป็นต้น • เป็นข้อมูลในระยะเวลา 6 เดือนแรก ของปี พ.ศ. 2563 <p>○12. รายงานผลการดำเนินงานประจำปี</p> <ul style="list-style-type: none"> • แสดงผลการดำเนินงานตามแผนดำเนินงานประจำปี • มีข้อมูลรายละเอียดสรุปผลการดำเนินงาน เช่น ผลการดำเนินการโครงการหรือกิจกรรม ผลการใช้จ่ายงบประมาณ ปัญหา อุปสรรค ข้อเสนอแนะ ผลสัมฤทธิ์ตามเป้าหมาย เป็นต้น • เป็นรายงานผลการดำเนินงานของปี พ.ศ. 2562 <p>○13. คู่มือหรือมาตรฐานการปฏิบัติงาน</p> <ul style="list-style-type: none"> • แสดงคู่มือหรือแนวทางการปฏิบัติงาน 4 ฝ่ายของสถานศึกษาที่บุคลากรในสถานศึกษาใช้ยึดถือปฏิบัติให้เป็นมาตรฐานเดียวกัน • มีข้อมูลรายละเอียดของการปฏิบัติงาน เช่น เป็นคู่มือปฏิบัติภารกิจใด สำหรับบุคลากรในสถานศึกษา กำหนดวิธีการขั้นตอน การปฏิบัติอย่างไร เป็นต้น 	

ตัวชี้วัดที่	ผู้ประเมิน	ประเด็นการประเมิน/ข้อมูล	จำนวนข้อ คำถาม
<p>- การให้บริการ</p> <p>9.3 การบริหารเงิน งบประมาณ</p>		<p>○14. คู่มือหรือมาตรฐานการให้บริการ</p> <ul style="list-style-type: none"> • แสดงคู่มือหรือแนวทางการปฏิบัติที่ผู้รับบริการหรือผู้มาติดต่อกับสถานศึกษาใช้เป็นข้อมูลในการขอรับบริการหรือติดต่อกับสถานศึกษา • มีข้อมูลรายละเอียดของการปฏิบัติ เช่น คู่มือหรือแนวทางการปฏิบัติสำหรับการให้บริการ ประเภทงานให้บริการ ขั้นตอนการให้บริการแผนผัง/แผนภูมิการให้บริการ ระยะเวลาที่ใช้ในการให้บริการ และผู้รับผิดชอบในการให้บริการ เป็นต้น <p>○15. ข้อมูลเชิงสถิติการให้บริการ</p> <ul style="list-style-type: none"> • แสดงข้อมูลสถิติการให้บริการตามภารกิจของสถานศึกษา • เป็นข้อมูลการให้บริการที่เกิดขึ้นในปี พ.ศ. 2563 <p>○16. รายงานผลการสำรวจความพึงพอใจการให้บริการ</p> <ul style="list-style-type: none"> • แสดงผลสำรวจความพึงพอใจการให้บริการตามอำนาจหน้าที่หรือภารกิจของสถานศึกษา • เป็นรายงานผลของปี พ.ศ. 2562 <p>○17. E-Service</p> <ul style="list-style-type: none"> • แสดงช่องทางที่บุคคลภายนอกสามารถขอรับบริการตามอำนาจหน้าที่ภารกิจของสถานศึกษาผ่านช่องทางออนไลน์ เพื่อช่วยอำนวยความสะดวกแก่ผู้ขอรับบริการ • สามารถเข้าถึงหรือเชื่อมโยงไปยังช่องทางข้างต้นได้จากเว็บไซต์หลักของสถานศึกษา <p>○18. แผนการใช้จ่ายงบประมาณประจำปี</p> <ul style="list-style-type: none"> • แสดงแผนการใช้จ่ายงบประมาณของสถานศึกษาที่มีระยะ 1 ปี • มีข้อมูลรายละเอียดของแผนฯ เช่น งบประมาณตามแหล่งที่ได้รับการจัดสรรงบประมาณตามประเภทรายการใช้จ่าย เป็นต้น • เป็นแผนที่มีระยะเวลาบังคับใช้ในปีงบประมาณ พ.ศ. 2563 	

ตัวชี้วัดที่	ผู้ประเมิน	ประเด็นการประเมิน/ข้อมูล	จำนวนข้อ คำถาม
- การจัดซื้อจัดจ้างหรือ การจัดหาพัสดุ		<p>O19. รายงานการกำกับติดตาม การใช้จ่ายงบประมาณ รอบ 6 เดือน</p> <ul style="list-style-type: none"> • แสดงความก้าวหน้าในการดำเนินงานตามแผนการใช้จ่าย งบประมาณประจำปี • มีข้อมูลรายละเอียดความก้าวหน้า เช่น ความก้าวหน้า การใช้จ่ายงบประมาณ เป็นต้น • เป็นข้อมูลในระยะเวลา 6 เดือนแรก ของปีงบประมาณ พ.ศ. 2563 <p>O20. รายงานผลการใช้จ่ายงบประมาณประจำปี</p> <ul style="list-style-type: none"> • แสดงผลการดำเนินงานตามแผนการใช้จ่ายงบประมาณ ประจำปี • มีข้อมูลรายละเอียดสรุปผลการใช้จ่ายงบประมาณ เช่น ผลการใช้จ่ายงบประมาณ ปัญหา อุปสรรค ข้อเสนอแนะ ผลสัมฤทธิ์ ตามเป้าหมาย เป็นต้น • เป็นรายงานผลของปีงบประมาณ พ.ศ. 2562 <p>O21. แผนการจัดซื้อจัดจ้าง</p> <ul style="list-style-type: none"> • แสดงแผนการจัดซื้อจัดจ้างหรือแผนการจัดหาพัสดุตามที่ สถานศึกษา จะต้องดำเนินการตามพระราชบัญญัติ การจัดซื้อจัดจ้างและการบริหารพัสดุภาครัฐ พ.ศ. 2560 • เป็นข้อมูลการจัดซื้อจัดจ้างในปีงบประมาณ พ.ศ. 2563 <p>O22. ประกาศต่าง ๆ เกี่ยวกับการจัดซื้อจัดจ้างหรือ การจัดหาพัสดุ</p> <ul style="list-style-type: none"> • แสดงประกาศตามที่สถานศึกษาจะต้องดำเนินการตาม พระราชบัญญัติการจัดซื้อจัดจ้างและบริหารพัสดุภาครัฐ พ.ศ. 2560 เช่น ประกาศ เชิญชวน ประกาศผลการจัดซื้อ จัดจ้าง เป็นต้น • เป็นข้อมูลการจัดซื้อจัดจ้างในปีงบประมาณ พ.ศ. 2563 <p>O23. สรุปผลการจัดซื้อจัดจ้างหรือการจัดหาพัสดुरายเดือน</p> <ul style="list-style-type: none"> • แสดงสรุปผลการจัดซื้อจัดจ้างของสถานศึกษา (แบบ สขร.1) 	

ตัวชี้วัดที่	ผู้ประเมิน	ประเด็นการประเมิน/ข้อมูล	จำนวนข้อ คำถาม
9.4 การบริหารและ พัฒนาทรัพยากรบุคคล		<ul style="list-style-type: none"> • มีข้อมูลรายละเอียดผลการจัดซื้อจัดจ้าง เช่น งานที่ซื้อหรือจ้างวงเงินที่ซื้อหรือจ้าง ราคากลาง วิธีการซื้อหรือจ้าง รายชื่อผู้เสนอราคาและราคาที่เสนอ ผู้ที่ได้รับการคัดเลือก และราคาที่ตกลง เหตุผลที่คัดเลือกโดยสรุป เลขที่และวันที่ของสัญญาหรือข้อตกลงในการซื้อหรือจ้าง เป็นต้น • จำแนกข้อมูลเป็นรายเดือน (กรณีไม่มีการจัดซื้อจัดจ้างในรอบเดือนได้ให้ระบุว่าไม่มีการจัดซื้อจัดจ้าง) • เป็นข้อมูลการจัดซื้อจัดจ้างในปีงบประมาณ พ.ศ. 2563 <p>O25. นโยบายการบริหารทรัพยากรบุคคล</p> <ul style="list-style-type: none"> • แสดงนโยบายการบริหารทรัพยากรบุคคล ที่มีจุดมุ่งหมายหรือวัตถุประสงค์ เพื่อก่อให้เกิดการบริหารทรัพยากรบุคคลที่มีความโปร่งใสและมีคุณธรรม • เป็นนโยบายของผู้บริหารสูงสุดหรือผู้บริหารที่ได้รับมอบหมาย หรือ นโยบายที่กำหนดในนามของสถานศึกษา • เป็นนโยบายที่ยังใช้บังคับในสถานศึกษาในปี พ.ศ. 2563 <p>O26. การดำเนินการตามนโยบายการบริหารทรัพยากรบุคคล</p> <ul style="list-style-type: none"> • แสดงการดำเนินการตามนโยบายการบริหารทรัพยากรบุคคล เช่น การวางแผนกำลังคน การสรรหาคนดีเด่นคนเก่ง เพื่อปฏิบัติงานตามภารกิจของสถานศึกษา การพัฒนาบุคลากร การสร้างทางก้าวหน้าในสายอาชีพ การพัฒนาคุณภาพชีวิต การบรรจุและแต่งตั้งบุคลากร การประเมินผล การปฏิบัติงาน การส่งเสริมจริยธรรมและรักษาวินัยของบุคลากรใน สถานศึกษา เป็นต้น • เป็นการดำเนินการที่มีความสอดคล้องกับนโยบายการบริหารทรัพยากรบุคคล ตามข้อ O25 หรือเป็นไปตามกิจกรรมที่อยู่ในภาคใต้้นโยบายการบริหารทรัพยากรบุคคล ตามข้อ O25 • เป็นการดำเนินการในปี พ.ศ. 2563 	

ตัวชี้วัดที่	ผู้ประเมิน	ประเด็นการประเมิน/ข้อมูล	จำนวนข้อ คำถาม
9.5 การส่งเสริมความโปร่งใส การจัดการเรื่องร้องเรียนการทุจริตและประพฤติมิชอบ		<p>O27. หลักเกณฑ์การบริหารและพัฒนาทรัพยากรบุคคล แสดงหลักเกณฑ์การบริหารและพัฒนาทรัพยากรบุคคล ดังนี้</p> <ul style="list-style-type: none"> • หลักเกณฑ์การสรรหาและคัดเลือกบุคลากร • หลักเกณฑ์การบรรจุและแต่งตั้งบุคลากร • หลักเกณฑ์การพัฒนาบุคลากร • หลักเกณฑ์การประเมินผลการปฏิบัติงานบุคลากร • หลักเกณฑ์การให้คุณให้โทษและการสร้างขวัญกำลังใจ • เป็นหลักเกณฑ์ที่ยังใช้บังคับในสถานศึกษา ในปี พ.ศ. 2563 <p>O28. รายงานผลการบริหารและพัฒนาทรัพยากรบุคคล ประจำปี</p> <ul style="list-style-type: none"> • แสดงผลการบริหารและพัฒนาทรัพยากรบุคคล • มีข้อมูลรายละเอียดของการดำเนินการ เช่น ผลการดำเนินการตามนโยบายการบริหารทรัพยากรบุคคล ผลการวิเคราะห์การบริหารและพัฒนาทรัพยากรบุคคล เป็นต้น • เป็นรายงานผลการดำเนินงาน ในปี พ.ศ. 2562 <p>O29. แนวปฏิบัติการจัดการเรื่องร้องเรียนการทุจริตและประพฤติมิชอบ</p> <ul style="list-style-type: none"> • แสดงคู่มือหรือแนวทางการดำเนินการต่อเรื่องร้องเรียนที่เกี่ยวข้องกับการทุจริตและประพฤติมิชอบของบุคลากรในสถานศึกษา • มีข้อมูลรายละเอียดของการปฏิบัติงาน เช่น รายละเอียดวิธีการที่บุคคลภายนอกจะทำการร้องเรียน รายละเอียดขั้นตอนหรือวิธีการในการจัดการต่อเรื่องร้องเรียน ส่วนงานที่รับผิดชอบ ระยะเวลาดำเนินการ เป็นต้น 	

ตัวชี้วัดที่	ผู้ประเมิน	ประเด็นการประเมิน/ข้อมูล	จำนวนข้อ คำถาม
การเปิดโอกาสให้เกิด การมีส่วนร่วม		<p>O30. ช่องทางแจ้งเรื่องร้องเรียนการทุจริตและประพฤติมิชอบ</p> <ul style="list-style-type: none"> • แสดงช่องทางที่บุคคลภายนอกสามารถแจ้งเรื่องร้องเรียนเกี่ยวกับการทุจริตและประพฤติมิชอบของบุคลากรในสถานศึกษาผ่านทางช่องทางออนไลน์ • สามารถเข้าถึงหรือเชื่อมโยงไปยังช่องทางข้างต้นได้จากเว็บไซต์หลักของสถานศึกษา <p>O31. ข้อมูลเชิงสถิติเรื่องร้องเรียนการทุจริตและประพฤติมิชอบประจำปี</p> <ul style="list-style-type: none"> • แสดงข้อมูลสถิติเรื่องร้องเรียนการทุจริตและประพฤติมิชอบของบุคลากรในสถานศึกษา • มีข้อมูลความก้าวหน้าการจัดการเรื่องร้องเรียน เช่น จำนวนเรื่อง เรื่องที่ดำเนินการแล้วเสร็จ เรื่องที่อยู่ระหว่างดำเนินการ เป็นต้น <p>(กรณีไม่มีเรื่องร้องเรียนให้ระบุไม่มีเรื่องร้องเรียน)</p> <ul style="list-style-type: none"> • เป็นข้อมูลในปี พ.ศ. 2563 <p>O32. ช่องทางการรับฟังความคิดเห็น</p> <ul style="list-style-type: none"> • แสดงช่องทางที่บุคคลภายนอกสามารถแสดงความคิดเห็นต่อการดำเนินงานตามอำนาจหน้าที่หรือภารกิจของสถานศึกษาผ่านทางช่องทางออนไลน์ • สามารถเข้าถึงหรือเชื่อมโยงไปยังช่องทางข้างต้นได้จากเว็บไซต์หลักของสถานศึกษา <p>O33. การเปิดโอกาสให้เกิดการมีส่วนร่วม</p> <ul style="list-style-type: none"> • แสดงการดำเนินการหรือกิจกรรมที่แสดงถึงการเปิดโอกาสให้ผู้มีส่วนได้ส่วนเสียได้มีส่วนร่วมในการดำเนินงานตามภารกิจของสถานศึกษา เช่น ร่วมวางแผนร่วมดำเนินการร่วมแลกเปลี่ยนความคิดเห็น และร่วมติดตามประเมินผล เป็นต้น • เป็นการดำเนินการในปี พ.ศ. 2563 	

ตัวชี้วัดที่	ผู้ประเมิน	ประเด็นการประเมิน/ข้อมูล	จำนวนข้อ คำถาม
<p>10. การป้องกัน การทุจริต</p> <p>10.1 การดำเนินการ เพื่อป้องกันการทุจริต</p> <p>-เจตจำนงสุจริตของ ผู้บริหารการประเมิน ความเสี่ยงการทุจริต ประจำปี</p> <p>-การประเมินความ เสี่ยงเพื่อการป้องกัน กาทุจริต</p>		<p>O34. เจตจำนงสุจริตของผู้บริหาร</p> <ul style="list-style-type: none"> • แสดงเนื้อหาเจตนาธรรมหรือคำมั่นว่าจะปฏิบัติหน้าที่และบริหารสถานศึกษาอย่างซื่อสัตย์สุจริต โปร่งใส และเป็นไปตามหลักธรรมาภิบาล โดยจัดทำอย่างน้อย 2 ภาษา ได้แก่ ภาษาไทย และ ภาษาอังกฤษ • ดำเนินการโดยผู้บริหารสูงสุดคนปัจจุบันของสถานศึกษา <p>O35. การมีส่วนร่วมของผู้บริหาร</p> <ul style="list-style-type: none"> • แสดงการดำเนินการหรือกิจกรรมที่แสดงถึงการมีส่วนร่วมของผู้บริหารสูงสุดคนปัจจุบัน • เป็นการดำเนินการหรือกิจกรรมที่แสดงให้เห็นถึงการให้ความสำคัญกับการปรับปรุง พัฒนา และส่งเสริมสถานศึกษาด้านคุณธรรมและความโปร่งใส • เป็นการดำเนินการในปี พ.ศ. 2563 <p>O36. การประเมินความเสี่ยงการทุจริตประจำปี</p> <ul style="list-style-type: none"> • แสดงผลการประเมินความเสี่ยงของการดำเนินงานหรือการปฏิบัติหน้าที่ที่อาจก่อให้เกิดการทุจริตหรือก่อให้เกิดการขัดกันระหว่างผลประโยชน์ส่วนตนกับผลประโยชน์ส่วนรวมของสถานศึกษา • มีข้อมูลรายละเอียดของผลการประเมิน เช่น เหตุการณ์ ความเสี่ยงและระดับของความเสี่ยง มาตรการและการดำเนินการในการบริหารจัดการความเสี่ยง เป็นต้น • เป็นการดำเนินการในปี พ.ศ. 2563 <p>O37. การดำเนินการเพื่อจัดการความเสี่ยงการทุจริต</p> <ul style="list-style-type: none"> • แสดงการดำเนินการหรือกิจกรรมที่แสดงถึงการจัดการความเสี่ยงในกรณีที่อาจก่อให้เกิดการทุจริตหรือก่อให้เกิดการขัดกันระหว่างผลประโยชน์ส่วนตนกับผลประโยชน์ส่วนรวมของสถานศึกษา • เป็นกิจกรรมหรือการดำเนินการที่สอดคล้องกับมาตรการหรือการดำเนินการเพื่อบริหารจัดการความเสี่ยงตามข้อ O36 	15 ข้อ

ตัวชี้วัดที่	ผู้ประเมิน	ประเด็นการประเมิน/ข้อมูล	จำนวนข้อ คำถาม
<p>-การเสริมสร้าง วัฒนธรรมองค์กร</p> <p>-แผนป้องกันการทุจริต</p>		<ul style="list-style-type: none"> • เป็นการดำเนินการในปี พ.ศ. 2563 O38. การเสริมสร้างวัฒนธรรมองค์กร <ul style="list-style-type: none"> • แสดงการดำเนินงานหรือกิจกรรมที่แสดงถึงการเสริมสร้างวัฒนธรรมองค์กรให้บุคลากรในสถานศึกษามีทัศนคติ ค่านิยมในการปฏิบัติงานอย่างซื่อสัตย์สุจริต อย่างชัดเจน • เป็นการดำเนินการในปี พ.ศ. 2563 O39. แผนปฏิบัติการป้องกันการทุจริตประจำปี <ul style="list-style-type: none"> • แสดงแผนปฏิบัติการที่มีวัตถุประสงค์เพื่อป้องกันการทุจริตหรือพัฒนาด้านคุณธรรมและความโปร่งใสของสถานศึกษา • มีข้อมูลรายละเอียดของแผนฯ เช่น โครงการ กิจกรรม งบประมาณ ช่วงเวลาดำเนินการ เป็นต้น • เป็นแผนที่มีระยะเวลาบังคับใช้ครอบคลุมปี พ.ศ. 2563 O40. รายงานการกำกับติดตามการดำเนินการป้องกันการทุจริต ประจำปีรอบ 6 เดือน <ul style="list-style-type: none"> • แสดงความก้าวหน้าในการดำเนินงานตามแผนปฏิบัติการป้องกันการทุจริต • มีข้อมูลรายละเอียดความก้าวหน้า เช่น ความก้าวหน้า การดำเนินการแต่ละโครงการ/กิจกรรม รายละเอียดงบประมาณที่ใช้ดำเนินงาน เป็นต้น • เป็นข้อมูลในระยะเวลา 6 เดือนแรก ในปี พ.ศ. 2563 O41. รายงานผลการดำเนินการป้องกันการทุจริตประจำปี <ul style="list-style-type: none"> • แสดงผลการดำเนินงานตามแผนปฏิบัติการป้องกันการทุจริต • มีข้อมูลรายละเอียดสรุปผลการดำเนินการ เช่น ผลการดำเนินการโครงการหรือกิจกรรม ผลการใช้จ่ายงบประมาณ ปัญหา อุปสรรค ข้อเสนอแนะ ผลสัมฤทธิ์ตามเป้าหมาย เป็นต้น • ใช้รายงานผลการดำเนินงาน ในปี พ.ศ. 2562 	

ตารางแสดงสรุปจำนวนข้อคำถามแต่ละตัวชี้วัด

แบบ	น้ำหนัก	ตัวชี้วัด	ตัวชี้วัดย่อย	ข้อคำถาม
ITT	30	การปฏิบัติหน้าที่	-	6
		การใช้งบประมาณ	-	6
		การใช้อำนาจ	-	6
		การใช้ทรัพย์สินของราชการ	-	6
		การแก้ไขปัญหาการทุจริต	-	6
EIT	30	คุณภาพการดำเนินงาน	-	5
		ประสิทธิภาพการสื่อสาร	-	5
		การปรับปรุงการทำงาน	-	5
OIT	40	การเปิดเผยข้อมูล	ข้อมูลพื้นฐาน	9
			การบริหารงาน	8
			การบริหารเงินงบประมาณ	7
			การบริหารและพัฒนาทรัพยากรบุคคล	4
			การส่งเสริมความโปร่งใส	5
		การป้องกันการทุจริต	การดำเนินการเพื่อป้องกันการทุจริต	8
			มาตรการภายในเพื่อป้องกันการทุจริต	-

บทที่ 3

ผลการประเมินคุณธรรมและความโปร่งใสในการดำเนินงานของสถานศึกษาออนไลน์

1. ข้อมูลพื้นฐานของผู้เข้ารับการประเมิน

1.1 ผู้รับการประเมินแบบวัดการรับรู้ของผู้มีส่วนได้ส่วนเสียบุคคลภายใน Internal Integrity and Transparency Assessment Online (IIT Online) จำนวน 1,555 คน

1.2 ผู้รับการประเมินแบบวัดการรับรู้ของผู้มีส่วนได้ส่วนเสียบุคคลภายนอก External Integrity and Transparency Assessment Online (EIT Online) จำนวน 1,614 คน

1.3 สถานศึกษาที่รับการประเมิน Open Data Integrity and Transparency Assessment (OIT) จำนวน 63 โรงเรียน

2. ผลการประเมินในภาพรวมระดับเขตพื้นที่การศึกษามัธยมศึกษา เขต 20

การประเมินคุณธรรมและความโปร่งใสในการดำเนินงานของสถานศึกษาออนไลน์ในภาพรวมระดับเขตพื้นที่การศึกษาการศึกษามัธยมศึกษา เขต 20 คะแนนเฉลี่ย 93.96 ซึ่งถือว่ามีคุณธรรมและความโปร่งใสในการดำเนินงานอยู่ในระดับ A โดย ตัวชี้วัดการเปิดเผยข้อมูลและตัวชี้วัดการป้องกันการทุจริต ได้คะแนนสูงสุด ร้อยละเฉลี่ย 100 ส่วนตัวชี้วัดที่ได้คะแนนต่ำกว่าตัวชี้วัดอื่น ๆ คือตัวชี้วัดการใช้งบประมาณ ได้คะแนนร้อยละเฉลี่ย 83.32

ตัวชี้วัดที่ 1 การปฏิบัติหน้าที่ ในภาพรวมได้คะแนนร้อยละเฉลี่ย 94.21 ซึ่งอยู่ในระดับ A

ตัวชี้วัดที่ 2 การใช้งบประมาณ ในภาพรวมได้คะแนนร้อยละเฉลี่ย 83.32 ซึ่งอยู่ในระดับ B

ตัวชี้วัดที่ 3 การใช้อำนาจ ในภาพรวมได้คะแนนร้อยละเฉลี่ย 91.85 ซึ่งอยู่ในระดับ A

ตัวชี้วัดที่ 4 การใช้ทรัพย์สินของราชการ ในภาพรวมได้คะแนนร้อยละเฉลี่ย 85.98 ซึ่งอยู่

ในระดับ A

ตัวชี้วัดที่ 5 การแก้ไขปัญหาการทุจริต ในภาพรวมได้คะแนนร้อยละเฉลี่ย 87.46 ซึ่งอยู่

ในระดับ A

ตัวชี้วัดที่ 6 คุณภาพการดำเนินงาน ในภาพรวมได้คะแนนร้อยละเฉลี่ย 92.88 ซึ่งอยู่

ในระดับ A

ตัวชี้วัดที่ 7 ประสิทธิภาพการสื่อสาร ในภาพรวมได้คะแนนร้อยละเฉลี่ย 89.95 ซึ่งอยู่

ในระดับ A

ตัวชี้วัดที่ 8 การปรับปรุงระบบการทำงาน ในภาพรวมได้คะแนนร้อยละเฉลี่ย 90.57

ซึ่งอยู่ในระดับ A

ตัวชี้วัดที่ 9 การเปิดเผยข้อมูล ในภาพรวมได้คะแนนร้อยละเฉลี่ย 100 ซึ่งอยู่ในระดับ AA

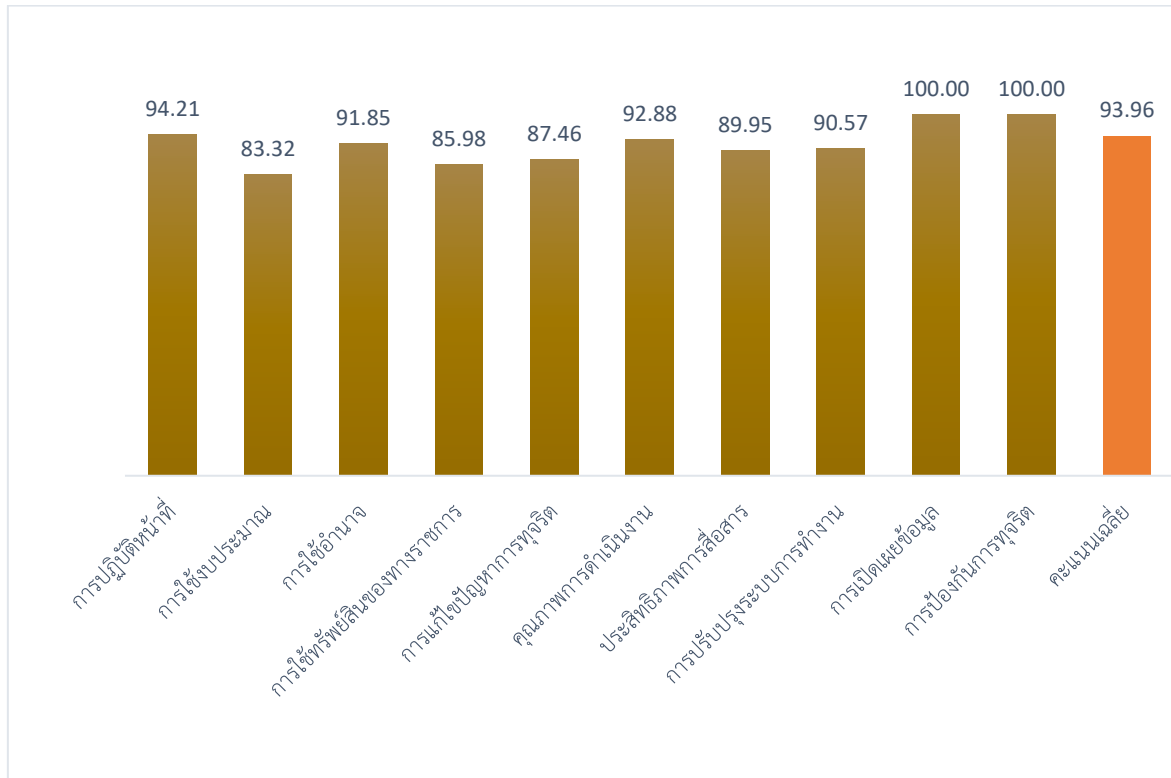
ตัวชี้วัดที่ 10 การป้องกันการทุจริต ในภาพรวมได้คะแนนร้อยละเฉลี่ย 100

ซึ่งอยู่ในระดับ AA

(ดังแสดงในแผนภูมิที่ 1)

แผนภูมิที่ 1 ผลการประเมินคุณธรรมและความโปร่งใสในการดำเนินงาน
ของสถานศึกษาออนไลน์ ประจำปีงบประมาณ 2563

ในภาพรวมระดับสำนักงานเขตพื้นที่การศึกษามัธยมศึกษา เขต 20 (วิเคราะห์ตามร้อยละของแต่ละตัวชี้วัด)



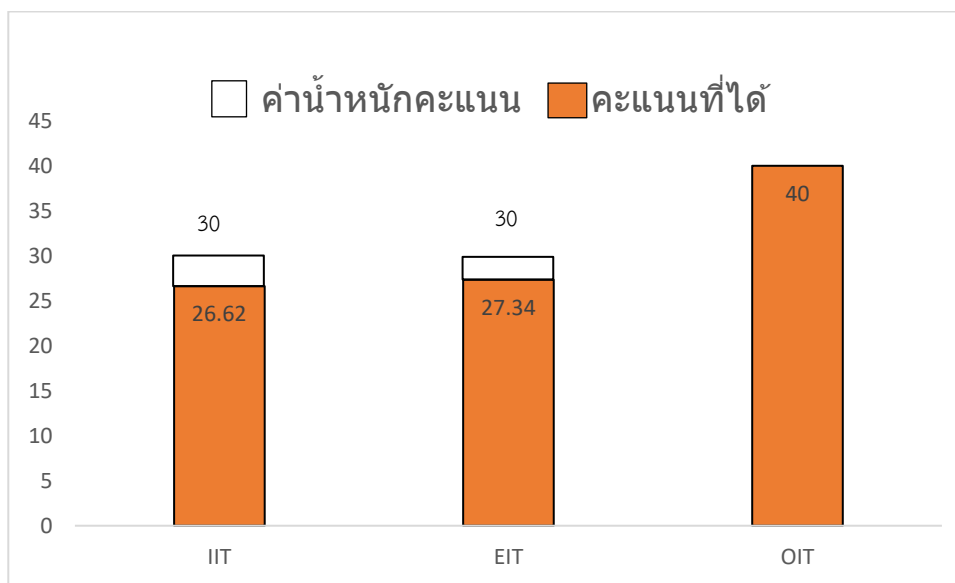
จากแผนภูมิที่ 1 พบว่าผลการประเมินคุณธรรมและความโปร่งใสในการดำเนินงานของสถานศึกษาออนไลน์ ประจำปีงบประมาณ พ.ศ.2563 ในภาพรวมระดับสำนักงานเขตพื้นที่การศึกษามัธยมศึกษา เขต 20 ได้คะแนนร้อยละเฉลี่ย 93.96 ซึ่งอยู่ในระดับ A และเมื่อวิเคราะห์เป็นรายตัวชี้วัด พบว่า

ตัวชี้วัด การเปิดเผยข้อมูล	ได้คะแนนสูงสุดร้อยละเฉลี่ย 100
ตัวชี้วัดการป้องกันการทุจริต	ได้คะแนนสูงสุดร้อยละเฉลี่ย 100
ตัวชี้วัดการปฏิบัติหน้าที่	ได้คะแนนร้อยละเฉลี่ย 94.21
ตัวชี้วัดคุณภาพการดำเนินงาน	ได้คะแนนร้อยละเฉลี่ย 92.88
ตัวชี้วัดการใช้อำนาจ	ได้คะแนนร้อยละเฉลี่ย 91.85
ตัวชี้วัดการปรับปรุงระบบการทำงาน	ได้คะแนนร้อยละเฉลี่ย 90.57
ตัวชี้วัดประสิทธิภาพการสื่อสาร	ได้คะแนนร้อยละเฉลี่ย 89.95
ตัวชี้วัดการแก้ไขปัญหาการทุจริต	ได้คะแนนร้อยละเฉลี่ย 87.46
ตัวชี้วัดการใช้ทรัพย์สินของราชการ	ได้คะแนนร้อยละเฉลี่ย 85.98
ตัวชี้วัดการใช้งบประมาณ	ได้คะแนนร้อยละเฉลี่ย 83.32

ตารางที่ 1 ผลการประเมินคุณธรรมและความโปร่งใสในการดำเนินงาน
 ของสถานศึกษาออนไลน์ ประจำปีงบประมาณ พ.ศ. 2563
 ในภาพรวมระดับสำนักงานเขตพื้นที่การศึกษามัธยมศึกษา เขต 20
 (วิเคราะห์ตามค่าน้ำหนักคะแนนของแหล่งข้อมูลITA)

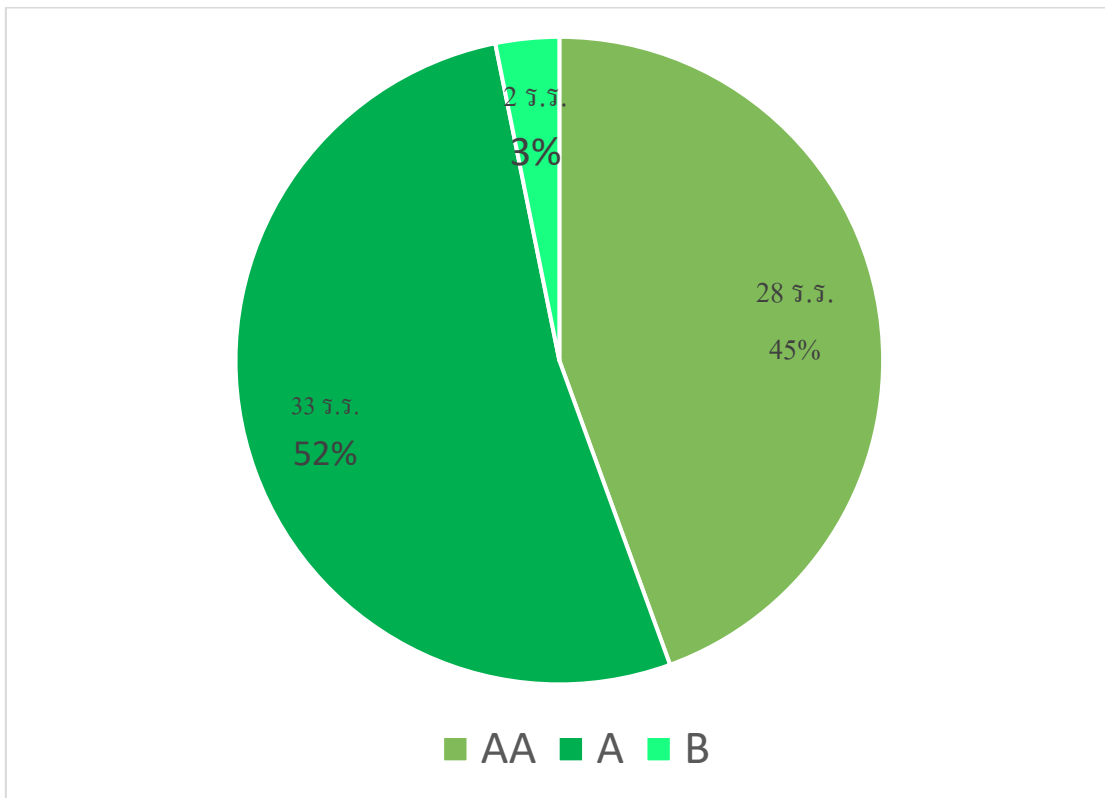
แหล่งข้อมูล	ค่าน้ำหนักคะแนน	คะแนนที่ได้	คิดเป็นร้อยละ
IIT	30	26.62	88.74
EIT	30	27.34	91.13
OIT	30	40	100

แผนภูมิที่ 2 ผลการประเมินคุณธรรมและความโปร่งใสในการดำเนินงานของสถานศึกษาออนไลน์
 ประจำปีงบประมาณ พ.ศ. 2563 ในภาพรวมระดับสำนักงานเขตพื้นที่การศึกษามัธยมศึกษา เขต 20
 (วิเคราะห์ตามค่าน้ำหนักคะแนนของ ITA แหล่งข้อมูล)



จากข้อมูลข้างต้นแสดงผลการประเมินคุณธรรมและความโปร่งใสในการดำเนินงานของสถานศึกษาออนไลน์ ประจำปีงบประมาณ พ.ศ.2563 ในภาพรวมระดับสำนักงานเขตพื้นที่การศึกษามัธยมศึกษา เขต 20 วิเคราะห์ตามค่าน้ำหนักคะแนนของแต่ละแหล่งข้อมูล พบว่า แบบประเมินคุณธรรมและความโปร่งใสในการดำเนินงานของสถานศึกษาออนไลน์ ประจำปีงบประมาณ 2563 ที่มีสัดส่วนค่าน้ำหนักคะแนนสูงสุด คือแบบ OIT มีค่าน้ำหนักคะแนน 40 (คิดเป็นร้อยละ 100) รองลงมา ได้แก่แบบ EIT มีค่าน้ำหนักคะแนน 27.34 (คิดเป็นร้อยละ 91.13) และแบบ IIT มีค่าน้ำหนักคะแนน 26.62 (คิดเป็นร้อยละ 88.74) มีสัดส่วนค่าน้ำหนักคะแนนต่ำสุด

แผนภูมิที่ 3 ผลการประเมินคุณธรรมและความโปร่งใสในการดำเนินงาน
ของสถานศึกษาออนไลน์
(จำแนกตามระดับคุณธรรมและความโปร่งใสในการดำเนินงาน)



การประเมินคุณธรรมและความโปร่งใสการดำเนินงานของสถานศึกษาออนไลน์จำนวน 63 โรงเรียน พบว่า

โรงเรียนที่มีผลคะแนนในเกณฑ์การประเมินระดับ AA (Excellence) มีจำนวน 28 โรงเรียน คิดเป็นร้อยละ 45

โรงเรียนที่มีผลคะแนนในเกณฑ์การประเมินระดับ A (Very Good) มีจำนวน 33 โรงเรียน คิดเป็นร้อยละ 52

โรงเรียนที่มีผลคะแนนในเกณฑ์การประเมินระดับ B (Good) มีจำนวน 2 โรงเรียน คิดเป็นร้อยละ 3

3. การจัดอันดับผลคะแนนรวมการประเมินคุณธรรมและความโปร่งใสในการดำเนินงานของสถานศึกษาออนไลน์

การประเมินคุณธรรมและความโปร่งใสในการดำเนินงานของสถานศึกษาออนไลน์ ประจำปีงบประมาณ พ.ศ. 2563 จำนวนทั้งสิ้น 63 โรงเรียน พบว่า มีสถานศึกษาที่ได้คะแนนประเมินคุณธรรมและความโปร่งใสในการดำเนินงานของสถานศึกษา สูงสุด 10 โรงเรียนแรก ดังนี้

1. โรงเรียนทุ่งฝนพัฒนศึกษา
2. โรงเรียนภูพระบาทวิทยา
3. โรงเรียนวังสามหมอวิทยาคาร
4. โรงเรียนสามัคคีพิทยาคาร
5. โรงเรียนน้ำโสมพิทยาคม
6. โรงเรียนทมนางามวิทยาคม
7. โรงเรียนเชียงหวางพิทยาคาร
8. โรงเรียนราชินูทิศ 2
9. โรงเรียนประจักษ์ศิลปาคม
10. โรงเรียนกุมภวาปีพิทยาสรรค์

โดยการจัดอันดับผลคะแนนรวมการประเมินคุณธรรมและความโปร่งใสในการดำเนินงานของสถานศึกษา แสดงดังตารางที่ 2

ตารางที่ 2 การจัดอันดับคะแนนการประเมินคุณธรรมและความโปร่งใสในการดำเนินงาน
ของสถานศึกษาออนไลน์ ประจำปีงบประมาณ พ.ศ. 2563

อันดับ ปี 2563	โรงเรียน	คะแนน ITA
1	โรงเรียนทุ่งฝนพัฒนศึกษา	99.94
2	โรงเรียนภูพระบาทวิทยา	99.85
3	โรงเรียนวังสามหมอวิทยาคาร	99.82
4	โรงเรียนสามัคคีพิทยาคาร	99.28
5	โรงเรียนน้ำโสมพิทยาคม	99.19
6	โรงเรียนทมนางามวิทยาคม	99.10
7	โรงเรียนเชียงหวางพิทยาคาร	98.97
8	โรงเรียนราชินูทิศ 2	98.96
9	โรงเรียนประจักษ์ศิลปาคม	98.93
10	โรงเรียนกุมภวาปีพิทยาสรรค์	98.75
11	โรงเรียนอุตรธรรมานุสรณ์	98.48
12	โรงเรียนนิคมสงเคราะห์วิทยา	97.96
13	โรงเรียนพิบูลย์รักษ์พิทยา	97.92
14	โรงเรียนเตรียมอุดมศึกษาพัฒนาการ อุตรธานี	97.91
15	โรงเรียนตาตทองพิทยาคม	97.84
16	โรงเรียนสามพาดพิทยาคาร	97.72
17	โรงเรียนนานกขุมวิทยาคม	97.65
18	โรงเรียนสือศิลปศาสตร์	96.96
19	โรงเรียนเสอเพลอพิทยาคม	96.95
20	โรงเรียนโนนสูงพิทยาคาร	96.59
21	โรงเรียนยิ่งยวดพิทยานุกูล	96.34
22	โรงเรียนหนองหัวคูปวงประชานุเคราะห์	96.05
23	โรงเรียนอุตรพิชัยรักษ์พิทยา	95.96
24	โรงเรียนกู่แก้ววิทยา	95.79
25	โรงเรียนนาไหมพิทยาคม รัชมังคลาภิเษก	95.77

อันดับ ปี 2563	โรงเรียน	คะแนน ITA
26	โรงเรียนเซี่ยงฟิงพัฒนวิช	95.76
27	โรงเรียนไชยวานวิทยา	95.70
28	โรงเรียนภูพานวิทยา	94.74
29	โรงเรียนอุดรพิทยานุกูล 2	94.55
30	โรงเรียนอุดรพัฒนาการ	94.42
31	โรงเรียนสร้างคอมวิทยา	94.37
32	โรงเรียนคำยางพิทยา	94.26
33	โรงเรียนหนองยางชุมพิทยาคม	94.10
34	โรงเรียนหนองวัวซอพิทยาคม	93.98
35	โรงเรียนกุมภวาปี	93.96
36	โรงเรียนโพนสูงพัฒนศึกษา	93.70
37	โรงเรียนสามพร้าววิทยา	93.66
38	โรงเรียนทรัพย์อุดมวิทยา	92.44
39	โรงเรียนบ้านเชียงวิทยา	92.37
40	โรงเรียนห้วยเก็งพิทยาคม	92.10
41	โรงเรียนโนนสะอาดชุมแสงวิทยา	91.93
42	โรงเรียนแสงอร่ามพิทยาคม	91.71
43	โรงเรียนอุดรธานีพิทยาคม	91.64
44	โรงเรียนเพ็ญพิทยาคม	91.60
45	โรงเรียนหนองแดงวิทย์าคม	91.35
46	โรงเรียนบ้านดุงวิทยา	90.99
47	โรงเรียนสตรีราชินูทิศ	90.86
48	โรงเรียนหนองหานวิทยา	90.78
49	โรงเรียนจำปาโมงวิทยาการ	90.77
50	โรงเรียนมัธยมสิริวัณวรี 1 อุดรธานี	89.83
51	โรงเรียนธาตุพนมทองพิทยาคม	89.77
52	โรงเรียนโนนสะอาดพิทยาสรรค์	89.59
53	โรงเรียนอุดรพัฒนศึกษา	89.04

อันดับ ปี 2563	โรงเรียน	คะแนน ITA
54	โรงเรียนศรีธาดุพิทยาคม	88.68
55	โรงเรียนหนองแสงวิทยศึกษ	87.60
56	โรงเรียนอุดรพิทยานุกูล	87.57
57	โรงเรียนกุดจับประชาสรรค์	87.45
58	โรงเรียนประจักษ์ศิลปาคาร	87.42
59	โรงเรียนยุงทองพิทยาคม	85.55
60	โรงเรียนจอมศรีพิทยาคาร	84.68
61	โรงเรียนทุ่งฝนวิทยาคาร	84.31
***	โรงเรียนดงเย็นพิทยาคม	98.99
***	โรงเรียนสุเม็ส้าพิทยาคาร	88.55
คะแนนเฉลี่ย		93.96

จากตารางที่ 2 ผลการจัดอันดับคะแนนการประเมินคุณธรรมและความโปร่งใส ในการดำเนินงานของสถานศึกษา ประจำปีงบประมาณ พ.ศ.2563 สถานศึกษาที่มีคะแนนรวมอยู่ในระดับ AA (Excellence) จำนวน 28 โรงเรียน มีคะแนนอยู่ในระดับ A (Very Good) จำนวน 33 โรงเรียน มีคะแนนรวมอยู่ในระดับ B (Good) จำนวน 2 โรงเรียน โดยสถานศึกษาที่มีคะแนนผลการประเมินคุณธรรมและความโปร่งใสในการดำเนินงานสูงสุด 10 อันดับแรก ได้แก่

- 1) โรงเรียนทุ่งฝนพัฒนศึกษา
- 2) โรงเรียนภูพระบาทวิทยา
- 3) โรงเรียนวังสามหมอวิทยาคาร
- 4) โรงเรียนสามัคคีพิทยาคาร
- 5) โรงเรียนน้ำโสมพิทยาคม
- 6) โรงเรียนทมนางามพิทยาคม
- 7) โรงเรียนเชียงหวางพิทยาคาร
- 8) โรงเรียนราชินูทิศ 2
- 9) โรงเรียนประจักษ์ศิลปาคม
- 10) โรงเรียนกุมภวาปีพิทยาสรรค์

4. การจัดอันดับผลคะแนนรวมการประเมินคุณธรรมและความโปร่งใสในการดำเนินงานของสถานศึกษาออนไลน์ จำแนกตามแหล่งข้อมูล

ผลคะแนนการประเมินคุณธรรมและความโปร่งใสในการดำเนินงานของสถานศึกษาจำแนกตามแหล่งข้อมูล ได้แก่

- 1) กลุ่มผู้รับบริการหรือผู้มีส่วนได้ส่วนเสียตามประสบการณ์ในการรับบริการจากสถานศึกษา (External)
 - 2) กลุ่มบุคลากรและข้าราชการครูในสถานศึกษา (Internal)
 - 3) การเปิดเผยข้อมูลของสถานศึกษา (Open Data)
- แสดงรายละเอียดคะแนนดังตารางที่ 3

ตารางที่ 3 คะแนนการประเมินคุณธรรมและความโปร่งใสในการดำเนินงานของสถานศึกษาออนไลน์
ประจำปีงบประมาณ พ.ศ.2563 จำแนกตามสหวิทยาเขต

ที่	สหวิทยาเขต	โรงเรียน	IIT	EIT	OIT	คะแนน ITA	คะแนน ITA ระดับ สหวิทยาเขต
1	อุดรพิทยานุกูล	โรงเรียนอุดรพิทยานุกูล	24.73	22.84	40.00	87.57	92.79
2	อุดรพิทยานุกูล	โรงเรียนโนนสูงพิทยาคาร	29.61	26.99	40.00	96.59	
3	อุดรพิทยานุกูล	โรงเรียนธาตุพนมทองวิทยาคม	24.00	25.77	40.00	89.77	
4	อุดรพิทยานุกูล	โรงเรียนอุดรพิทยานุกูล 2	25.80	28.75	40.00	94.55	
5	อุดรพิทยานุกูล	โรงเรียนเชียงพังพัฒนวิช	26.59	29.17	40.00	95.76	
6	อุดรพิทยานุกูล	โรงเรียนสามพร้าววิทยา	24.31	29.36	40.00	93.66	
7	อุดรพิทยานุกูล	โรงเรียนอุดรธานีพิทยาคม	26.11	25.53	40.00	91.64	
8	สตรีราชินูทิศ	โรงเรียนสตรีราชินูทิศ	26.66	24.20	40.00	90.86	92.64
9	สตรีราชินูทิศ	โรงเรียนหนองวัวซอพิทยาคม	26.00	27.98	40.00	93.98	
10	สตรีราชินูทิศ	โรงเรียนอุดรพัฒนศึกษา	25.20	23.85	40.00	89.04	
11	สตรีราชินูทิศ	โรงเรียนหนองยางชุมพิทยาคม	24.18	29.92	40.00	94.10	
12	สตรีราชินูทิศ	โรงเรียนราชินูทิศ 2	28.96	30.00	40.00	98.96	
13	สตรีราชินูทิศ	โรงเรียนมัธยมสิริวัณวรี 1 อุดรธานี	26.46	23.37	40.00	89.83	
14	สตรีราชินูทิศ	โรงเรียนแสงอร่ามพิทยาคม	28.09	23.62	40.00	91.71	
15	กรมหลวงประจักษ์	โรงเรียนประจักษ์ศิลปาคาร	23.14	24.28	40.00	87.42	91.70
16	กรมหลวงประจักษ์	โรงเรียนเพ็ญพิทยาคม	24.37	27.23	40.00	91.60	
17	กรมหลวงประจักษ์	โรงเรียนสุเมส้าพิทยาคาร	23.64	24.92	40.00	88.55	
18	กรมหลวงประจักษ์	โรงเรียนสร้างคอมวิทยา	25.57	28.80	40.00	94.37	
19	กรมหลวงประจักษ์	โรงเรียนจอมศรีพิทยาคาร	24.93	19.75	40.00	84.68	
20	กรมหลวงประจักษ์	โรงเรียนเชียงหวางพิทยาคาร	28.97	30.00	40.00	98.97	
21	กรมหลวงประจักษ์	โรงเรียนอภัยพิทยานุกูล	27.73	28.60	40.00	96.34	

ที่	สหวิทยาเขต	โรงเรียน	IIT	EIT	OIT	คะแนน ITA	คะแนน ITA ระดับ สหวิทยาเขต
22	รักษ์อุดร	โรงเรียนอุดรพิชัยรักษ์พิทยา	28.04	27.92	40.00	95.96	93.80
23	รักษ์อุดร	โรงเรียนอุดรพัฒนาการ	25.22	29.19	40.00	94.42	
24	รักษ์อุดร	โรงเรียนหนองแสงวิทยศึกษ	23.16	24.44	40.00	87.60	
25	รักษ์อุดร	โรงเรียนกุดจับประชาสรรค์	23.90	23.55	40.00	87.45	
26	รักษ์อุดร	โรงเรียนนิคมสงเคราะห์วิทยา	27.96	30.00	40.00	97.96	
27	รักษ์อุดร	โรงเรียนภูพานวิทยา	25.74	28.99	40.00	94.74	
28	รักษ์อุดร	โรงเรียนอุดรธรรมานุสรณ์	29.73	28.76	40.00	98.48	
29	หนองหาน	โรงเรียนหนองหานวิทยา	25.85	24.93	40.00	90.78	
30	หนองหาน	โรงเรียนพิบูลย์รักษ์พิทยา	28.30	29.62	40.00	97.92	
31	หนองหาน	โรงเรียนประจักษ์ศิลปาคม	29.81	29.12	40.00	98.93	
32	หนองหาน	โรงเรียนโพนสูงพัฒนศึกษา	24.22	29.48	40.00	93.70	
33	หนองหาน	โรงเรียนบ้านเชียงวิทยา	26.26	26.11	40.00	92.37	
34	หนองหาน	โรงเรียนไชยวานวิทยา	25.87	29.83	40.00	95.70	
35	หนองหาน	โรงเรียนกู่แก้ววิทยา	28.77	27.02	40.00	95.79	
36	โนนศรีวัง	โรงเรียนวังสามหมอวิทยาการ	29.82	30.00	40.00	99.82	95.28
37	โนนศรีวัง	โรงเรียนศรีธาตุพิทยาคม	23.75	24.93	40.00	88.68	
38	โนนศรีวัง	โรงเรียนน่านกมุทวิทยาาคม	27.83	29.82	40.00	97.65	
39	โนนศรีวัง	โรงเรียนคำยางพิทยา	26.56	27.70	40.00	94.26	
40	โนนศรีวัง	โรงเรียนดาดทองพิทยาคม	29.58	28.26	40.00	97.84	
41	โนนศรีวัง	โรงเรียนโนนสะอาดพิทยาสรรค์	25.83	23.77	40.00	89.59	
42	โนนศรีวัง	โรงเรียนทมนางามพิทยาคม	29.52	29.58	40.00	99.10	
43	บ้านดุงทุ่งฝน	โรงเรียนบ้านดุงวิทยา	26.11	24.88	40.00	90.99	93.48
44	บ้านดุงทุ่งฝน	โรงเรียนทุ่งฝนพัฒนศึกษา	29.94	30.00	40.00	99.94	

ที่	สหวิทยาเขต	โรงเรียน	IIT	EIT	OIT	คะแนน ITA	คะแนน ITA ระดับ สหวิทยาเขต
45	บ้านดุงทุ่งฝน	โรงเรียนทุ่งฝนวิทยาคาร	21.53	22.78	40.00	84.31	
46	บ้านดุงทุ่งฝน	โรงเรียนโนนสะอาดชุมแสงวิทยา	24.77	27.16	40.00	91.93	
47	บ้านดุงทุ่งฝน	โรงเรียนดงเย็นพิทยาคาร	29.77	29.22	40.00	98.99	
48	บ้านดุงทุ่งฝน	โรงเรียนนาไหมพิทยาคม รัชมิ่งคลาภิเษก	26.81	28.95	40.00	95.77	
49	บ้านดุงทุ่งฝน	โรงเรียนทรัพย์อุดมวิทยา	26.41	26.03	40.00	92.44	
50	ลุ่มน้ำป่าว	โรงเรียนกุมภวาปี	25.73	28.23	40.00	93.96	95.40
51	ลุ่มน้ำป่าว	โรงเรียนเสอเพลอพิทยาคม	27.44	29.51	40.00	96.95	
52	ลุ่มน้ำป่าว	โรงเรียนห้วยเก็งพิทยาคาร	24.57	27.53	40.00	92.10	
53	ลุ่มน้ำป่าว	โรงเรียนสืออศิลปศาสตร์	27.04	29.92	40.00	96.96	
54	ลุ่มน้ำป่าว	โรงเรียนสามพาดพิทยาคาร	28.95	28.77	40.00	97.72	
55	ลุ่มน้ำป่าว	โรงเรียนกุมภวาปีพิทยาสรรค์	29.06	29.69	40.00	98.75	
56	ลุ่มน้ำป่าว	โรงเรียนหนองแดงวิทย์ดม	25.75	25.60	40.00	91.35	
57	พระพุทธรบาทบัวบก	โรงเรียนน้ำโสมพิทยาคม	29.26	29.93	40.00	99.19	95.51
58	พระพุทธรบาทบัวบก	โรงเรียนหนองหัวคู่วงประชานุเคราะห์	26.64	29.41	40.00	96.05	
59	พระพุทธรบาทบัวบก	โรงเรียนเตรียมอุดมศึกษาพัฒนาการ อุดรธานี	28.05	29.86	40.00	97.91	
60	พระพุทธรบาทบัวบก	โรงเรียนสามัคคีพิทยาคาร	29.43	29.85	40.00	99.28	
61	พระพุทธรบาทบัวบก	โรงเรียนยุงทองพิทยาคม	21.89	23.66	40.00	85.55	
62	พระพุทธรบาทบัวบก	โรงเรียนจำปาโมงวิทยาคาร	27.32	23.45	40.00	90.77	
63	พระพุทธรบาทบัวบก	โรงเรียนภูพระบาทวิทยา	29.88	29.97	40.00	99.85	

จากตารางที่ 3 คะแนนการประเมินคุณธรรมและความโปร่งใสในการดำเนินงานของสถานศึกษาออนไลน์ ประจำปีงบประมาณ พ.ศ. 2563 จำแนกสหวิทยาเขต โดยภาพรวมพบว่า สหวิทยาเขตพระพุทธรบาทบัวบก ได้คะแนนสูงสุด ร้อยละเฉลี่ย 95.51 และสหวิทยาเขตกรมหลวงประจักษ์ ได้คะแนนต่ำสุด ร้อยละเฉลี่ย 91.70

ตารางที่ 4 คะแนนการประเมินคุณธรรมและความโปร่งใสในการดำเนินงานของสถานศึกษา ประจำปีงบประมาณ พ.ศ. 2563 จำแนกตามตัวชี้วัด

ที่	สหวิทยาเขต	โรงเรียน	1)การปฏิบัติหน้าที่	2)การใช้งบประมาณ	3)การใช้อำนาจ	4)การใช้ทรัพย์สินของทางราชการ	5)การแก้ไขปัญหาการทุจริต	6)คุณภาพการดำเนินงาน	7)ประสิทธิภาพการสื่อสาร	8)การปรับปรุงระบบการทำงาน	9)การเปิดเผยข้อมูล	10)การป้องกันการทุจริต	รวม
1	อุดรพิทยานุกูล	โรงเรียนอุดรพิทยานุกูล	89.44	76.82	88.92	78.00	79.07	82.90	70.40	75.09	100.00	100.00	87.57
2	อุดรพิทยานุกูล	โรงเรียนโนนสูงพิทยาคาร	100.00	96.95	99.52	98.08	98.94	96.46	84.73	88.67	100.00	100.00	96.59
3	อุดรพิทยานุกูล	โรงเรียนธาตุพนมทองวิทยาคม	87.10	76.49	83.91	73.38	79.08	89.35	85.13	83.19	100.00	100.00	89.77
4	อุดรพิทยานุกูล	โรงเรียนอุดรพิทยานุกูล 2	95.15	79.85	86.19	85.24	83.58	96.7	96.69	94.04	100.00	100.00	94.55
5	อุดรพิทยานุกูล	โรงเรียนเชียงพังพัฒนวิช	94.29	85.15	87.79	87.81	88.08	99.38	98.63	93.71	100.00	100.00	95.76
6	อุดรพิทยานุกูล	โรงเรียนสามพร้าววิทยา	89.59	74.36	87.41	77.85	75.89	99.38	97.53	96.68	100.00	100.00	93.66
7	อุดรพิทยานุกูล	โรงเรียนอุดรธานีพิทยาคม	92.16	83.02	89.01	82.96	88.08	90.40	81.13	83.73	100.00	100.00	91.64
8	สตรีราชินูทิศ	โรงเรียนสตรีราชินูทิศ	92.56	81.81	96.54	87.84	85.62	87.36	74.48	80.12	100.00	100.00	90.86
9	สตรีราชินูทิศ	โรงเรียนหนองวัวซอพิทยาคม	94.26	80.78	90.38	80.05	87.88	95.23	92.51	92.03	100.00	100.00	93.98

ที่	สหวิทยาเขต	โรงเรียน	1)การปฏิบัติหน้าที่	2)การใช้งบประมาณ	3)การใช้อำนาจ	4)การใช้ทรัพย์สินของทางราชการ	5)การแก้ไขปัญหาการทุจริต	6)คุณภาพการดำเนินงาน	7)ประสิทธิภาพการสื่อสาร	8)การปรับปรุงระบบการทำงาน	9)การเปิดเผยข้อมูล	10)การป้องกันกาการทุจริต	รวม
10	สตรีราชินูทิศ	โรงเรียนอุดรพัฒนศึกษา	95.09	76.72	91.38	71.45	85.32	79.43	76.98	82.06	100.00	100.00	89.04
11	สตรีราชินูทิศ	โรงเรียนหนองยางชุมพิทยาคม	89.33	74.29	87.74	76.58	75.06	100.00	99.17	100.00	100.00	100.00	94.10
12	สตรีราชินูทิศ	โรงเรียนราชินูทิศ 2	98.89	92.44	97.29	95.96	98.08	100.00	100.00	100.00	100.00	100.00	98.96
13	สตรีราชินูทิศ	โรงเรียนมัธยมสิริวัณวรี 1 อุดรธานี	89.84	82.43	92.41	85.04	91.25	80.99	72.55	80.15	100.00	100.00	89.83
14	สตรีราชินูทิศ	โรงเรียนแสงอร่ามพิทยาคม	98.9	88.38	96.89	91.69	92.38	75.27	78.90	82.02	100.00	100.00	91.71
15	กรมหลวงประจักษ์	โรงเรียนประจักษ์ศิลปาคาร	91.09	65.00	83.25	74.36	72.02	81.49	82.24	79.04	100.00	100.00	87.42
16	กรมหลวงประจักษ์	โรงเรียนเพ็ญพิทยาคม	93.47	72.75	88.90	74.78	76.31	95.26	90.89	86.13	100.00	100.00	91.60
17	กรมหลวงประจักษ์	โรงเรียนสุเม็ส้าพิทยาการ	92.44	67.85	84.77	71.29	77.58	90.48	84.38	74.31	100.00	100.00	88.55
18	กรมหลวงประจักษ์	โรงเรียนสร้างคอมวิทยา	91.58	80.33	90.94	79.42	83.85	95.88	96.17	95.98	100.00	100.00	94.37

ที่	สหวิทยาเขต	โรงเรียน	1)การปฏิบัติหน้าที่	2)การใช้งบประมาณ	3)การใช้อำนาจ	4)การใช้ทรัพย์สินของทางราชการ	5)การแก้ไขปัญหาการทุจริต	6)คุณภาพการดำเนินงาน	7)ประสิทธิภาพการสื่อสาร	8)การปรับปรุงระบบการทำงาน	9)การเปิดเผยข้อมูล	10)การป้องกันกาทุจริต	รวม
19	กรมหลวงประจักษ์	โรงเรียนจอมศรีพิทยาคาร	95.01	77.09	86.25	75.81	81.4	67.51	62.22	67.75	100.00	100.00	84.68
20	กรมหลวงประจักษ์	โรงเรียนเชียงหวางพิทยาคาร	100.00	89.73	100.00	100.00	93.06	100.00	100.00	100.00	100.00	100.00	98.97
21	กรมหลวงประจักษ์	โรงเรียนยี่งวดพิทยานุกูล	99.84	91.02	94.99	83.46	92.90	95.88	94.77	95.38	100.00	100.00	96.34
22	รักษ์อุดร	โรงเรียนอุดรพิชัยรักษ์พิทยา	97.51	91.03	95.47	92.17	91.18	95.46	93.94	89.76	100.00	100.00	95.96
23	รักษ์อุดร	โรงเรียนอุดรพัฒนาการ	92.4	74.62	89.65	81.97	81.74	98.56	96.69	96.7	100.00	100.00	94.42
24	รักษ์อุดร	โรงเรียนหนองแสงวิทยศึกษา	90.72	67.14	83.06	71.39	73.72	85.98	81.85	76.57	100.00	100.00	87.6
25	รักษ์อุดร	โรงเรียนกุดจับประชาสรรค์	91.53	68.69	88.03	72.5	77.5	80.35	77.94	77.21	100.00	100.00	87.45
26	รักษ์อุดร	โรงเรียนนิคมสงเคราะห์วิทยา	98.28	88.96	95.87	89.57	93.26	100.00	100.00	100.00	100.00	100.00	97.96
27	รักษ์อุดร	โรงเรียนภูพานวิทยา	93.58	80.04	87.78	82.24	85.43	95.44	97.63	96.86	100.00	100.00	94.74

ที่	สหวิทยาเขต	โรงเรียน	1)การปฏิบัติหน้าที่	2)การใช้งบประมาณ	3)การใช้อำนาจ	4)การใช้ทรัพย์สินของทางราชการ	5)การแก้ไขปัญหาการทุจริต	6)คุณภาพการดำเนินงาน	7)ประสิทธิภาพการสื่อสาร	8)การปรับปรุงระบบการทำงาน	9)การเปิดเผยข้อมูล	10)การป้องกันการทุจริต	รวม
37	โนนศรีวัง	โรงเรียนศรีธาตุพิทยาคม	89.49	68.47	83.34	75.26	79.30	86.78	81.83	80.72	100.00	100.00	88.68
38	โนนศรีวัง	โรงเรียนน่านกชุมวิทยาคม	99.06	86.95	95.85	91.69	90.29	98.21	100.00	100.00	100.00	100.00	97.65
39	โนนศรีวัง	โรงเรียนคำยางพิทยา	90.19	84.3	95.52	81.74	90.88	94.43	92.85	89.76	100.00	100.00	94.26
40	โนนศรีวัง	โรงเรียนตาตทองพิทยาคม	99.12	97.79	99.18	98.17	98.71	92.62	94.22	95.76	100.00	100.00	97.84
41	โนนศรีวัง	โรงเรียนโนนสะอาดพิทยาสรรค์	96.23	77.06	90.11	81.93	85.1	84.95	71.14	81.59	100.00	100.00	89.59
42	โนนศรีวัง	โรงเรียนทมนางามพิทยาคม	92.50	100.00	100.00	99.66	99.83	99.64	97.35	98.84	100.00	100.00	99.10
43	บ้านดุงทุ่งฝน	โรงเรียนบ้านดุงวิทยา	93.42	76.63	92.40	88.04	84.62	85.96	80.10	82.79	100.00	100.00	90.99
44	บ้านดุงทุ่งฝน	โรงเรียนทุ่งฝนพัฒนศึกษา	99.93	99.79	100.00	99.31	99.91	100.00	100.00	100.00	100.00	100.00	99.94
45	บ้านดุงทุ่งฝน	โรงเรียนทุ่งฝนวิทยาคาร	88.48	61.17	79.88	66.54	62.73	78.68	75.43	73.68	100.00	100.00	84.31

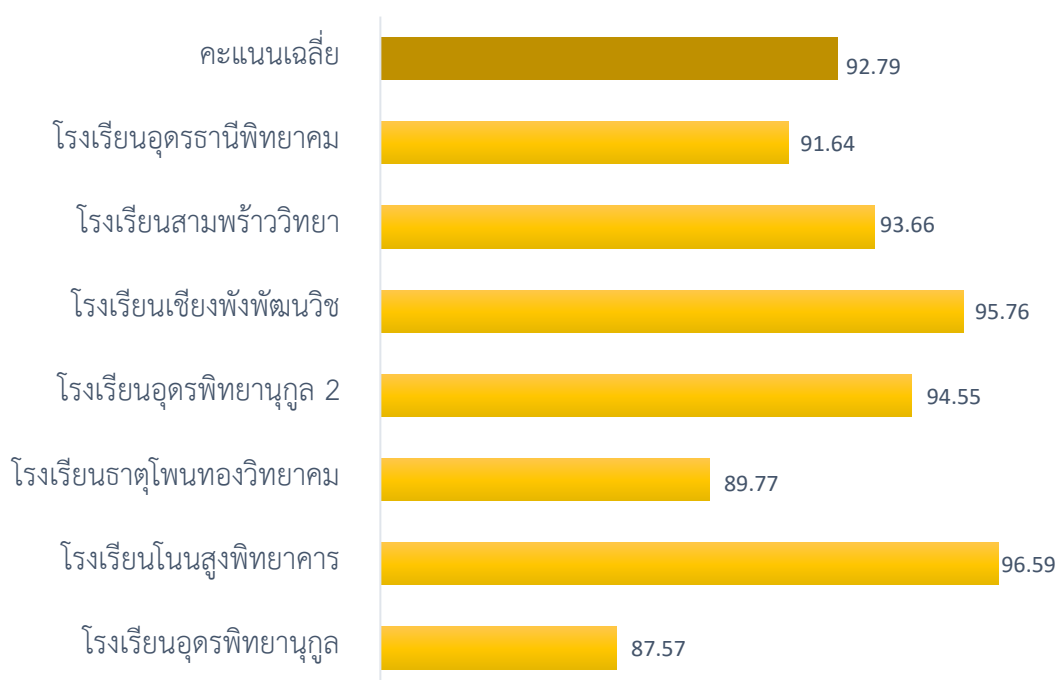
ที่	สหวิทยาเขต	โรงเรียน	1)การปฏิบัติหน้าที่	2)การใช้งบประมาณ	3)การใช้อำนาจ	4)การใช้ทรัพย์สินของทางราชการ	5)การแก้ไขปัญหาการทุจริต	6)คุณภาพการดำเนินงาน	7)ประสิทธิภาพการสื่อสาร	8)การปรับปรุงระบบการทำงาน	9)การเปิดเผยข้อมูล	10)การป้องกันการทุจริต	รวม
46	บ้านดุงทุ่งฝน	โรงเรียนโนนสะอาดชุมแสงวิทยา	87.93	80.91	84.02	83.16	76.77	90.46	88.02	93.14	100.00	100.00	91.93
47	บ้านดุงทุ่งฝน	โรงเรียนดงเย็นพิทยาคาร	100.00	98.23	99.1	98.81	100.00	95.63	97.23	99.34	100.00	100.00	98.99
48	บ้านดุงทุ่งฝน	โรงเรียนนาไหมพิทยาคม รัชมังคลาภิเษก	93.51	86.58	93.33	84.96	88.50	98.56	93.62	97.35	100.00	100.00	95.77
49	บ้านดุงทุ่งฝน	โรงเรียนทรัพย์อุดมวิทยา	94.47	83.61	93.52	83.76	84.77	87.16	90.65	82.57	100.00	100.00	92.44
50	ลุ่มน้ำปาว	โรงเรียนกุมภวาปี	96.09	76.86	91.39	83.61	80.95	97.95	92.93	91.99	100.00	100.00	93.96
51	ลุ่มน้ำปาว	โรงเรียนเสอเพลอพิทยาคม	97.79	84.05	95.87	90.04	89.62	100.00	100.00	95.05	100.00	100.00	96.95
52	ลุ่มน้ำปาว	โรงเรียนห้วยแก้งพิทยาคาร	86.98	73.79	87.56	82.20	78.96	94.10	89.75	91.50	100.00	100.00	92.10
53	ลุ่มน้ำปาว	โรงเรียนสื่อศิลปศาสตร์	93.75	84.25	94.59	87.99	90.15	100.00	99.17	100.00	100.00	100.00	96.96
54	ลุ่มน้ำปาว	โรงเรียนสามพาดพิทยาคาร	98.69	90.24	98.06	98.38	97.06	94.38	96.63	96.69	100.00	100.00	97.72

ที่	สหวิทยาเขต	โรงเรียน	1)การปฏิบัติหน้าที่	2)การใช้งบประมาณ	3)การใช้อำนาจ	4)การใช้ทรัพย์สินของทางราชการ	5)การแก้ไขปัญหาการทุจริต	6)คุณภาพการดำเนินงาน	7)ประสิทธิภาพการสื่อสาร	8)การปรับปรุงระบบการทำงาน	9)การเปิดเผยข้อมูล	10)การป้องกันการทุจริต	รวม
55	ลุ่มน้ำป่าว	โรงเรียนกุมภวาปีพิทยาสรรค์	99.21	93.11	98.81	98.81	94.46	99.59	98.63	98.68	100.00	100.00	98.75
56	ลุ่มน้ำป่าว	โรงเรียนหนองแดงวิทย์าคม	69.10	78.51	88.52	78.74	87.24	88.64	82.69	84.71	100.00	100.00	91.35
57	พระพุทธรบาทบัวบก	โรงเรียนน้ำโสมพิทยาคม	99.08	95.91	98.37	97.44	96.79	99.69	99.82	99.82	100.00	100.00	99.19
58	พระพุทธรบาทบัวบก	โรงเรียนหนองหัวคูวงประชาชนุเคราะห์	93.37	85.11	93.05	83.56	88.93	98.75	97.15	98.19	100.00	100.00	96.05
59	พระพุทธรบาทบัวบก	โรงเรียนเตรียมอุดมศึกษาพัฒนาการ อุดรธานี	96.37	88.99	69.17	94.47	91.5	99.81	100.00	98.8	100.00	100.00	97.91
60	พระพุทธรบาทบัวบก	โรงเรียนสามัคคีพิทยาคาร	100.00	90.56	100.00	100.00	100	99.17	100.00	99.33	100.00	100.00	99.28
61	พระพุทธรบาทบัวบก	โรงเรียนยุงทองพิทยาคม	84.91	62.87	75.08	72.67	69.29	81.12	75.65	79.81	100.00	100.00	85.55
62	พระพุทธรบาทบัวบก	โรงเรียนจำปาโมงพิทยาคาร	97.32	84.27	92.80	89.54	91.43	86.34	71.12	77.01	100.00	100.00	90.77
63	พระพุทธรบาทบัวบก	โรงเรียนภูพระบาทวิทยา	99.66	99.49	99.68	100.00	99.15	100.00	100.00	99.71	100.00	100.00	99.85

5. ผลการประเมินคุณธรรมและความโปร่งใสในการดำเนินงานของสถานศึกษาออนไลน์ รายสหวิทยาเขต

5.1 ผลการประเมินคุณธรรมและความโปร่งใสในการดำเนินงานของสถานศึกษาออนไลน์ สหวิทยาเขตอุดรพิทยานุกูล

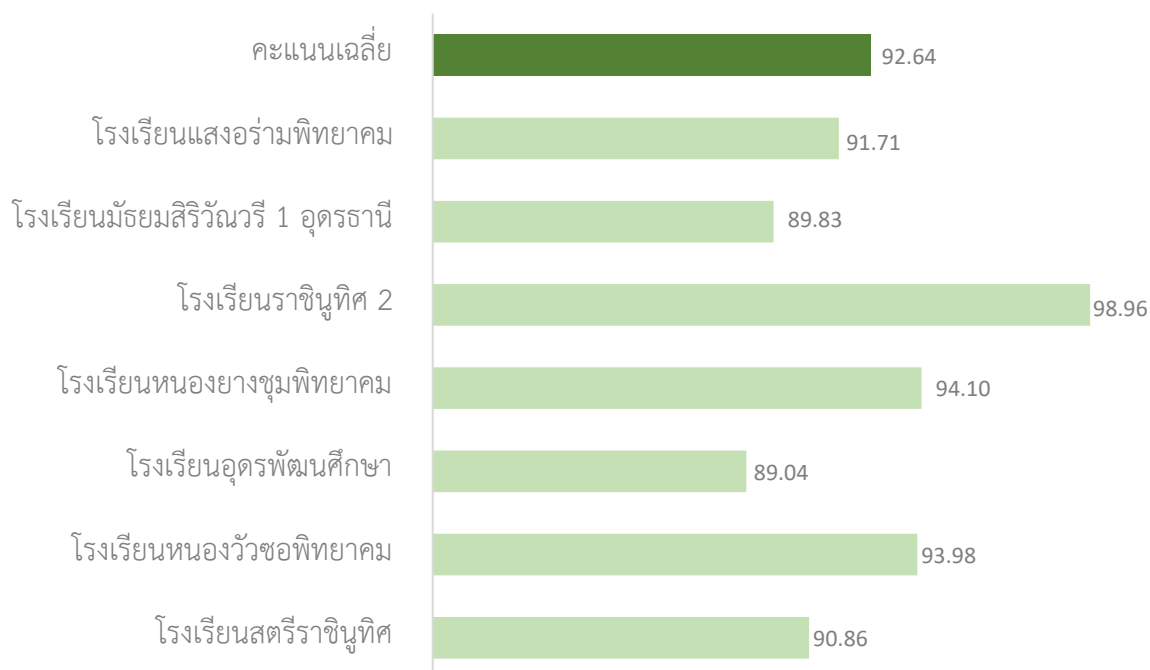
แผนภูมิที่ 4 ผลการประเมินคุณธรรมและความโปร่งใสในการดำเนินงานของสถานศึกษาออนไลน์
ในภาพรวมของสหวิทยาเขตอุดรพิทยานุกูล



จากแผนภูมิที่ 4 พบว่า ผลการประเมินคุณธรรมและความโปร่งใสในการดำเนินงานของสถานศึกษาออนไลน์ ในภาพรวมของสหวิทยาเขตอุดรพิทยานุกูล ได้คะแนนเฉลี่ย 92.79 ซึ่งถือว่ามีความคุณธรรมและความโปร่งใสในการดำเนินงานอยู่ในระดับ A และมีโรงเรียนที่ได้คะแนนสูงสุดคือ โรงเรียนโนนสูงพิทยาคาร ได้คะแนนเท่ากับ 96.59 คะแนน และโรงเรียนอุดรพิทยานุกูล ได้คะแนนต่ำสุดเท่ากับ 87.57 คะแนน

5.2 ผลการประเมินคุณธรรมและความโปร่งใสในการดำเนินงานของสถานศึกษาออนไลน์ สหวิทยาเขตสตรีราชินูทิศ

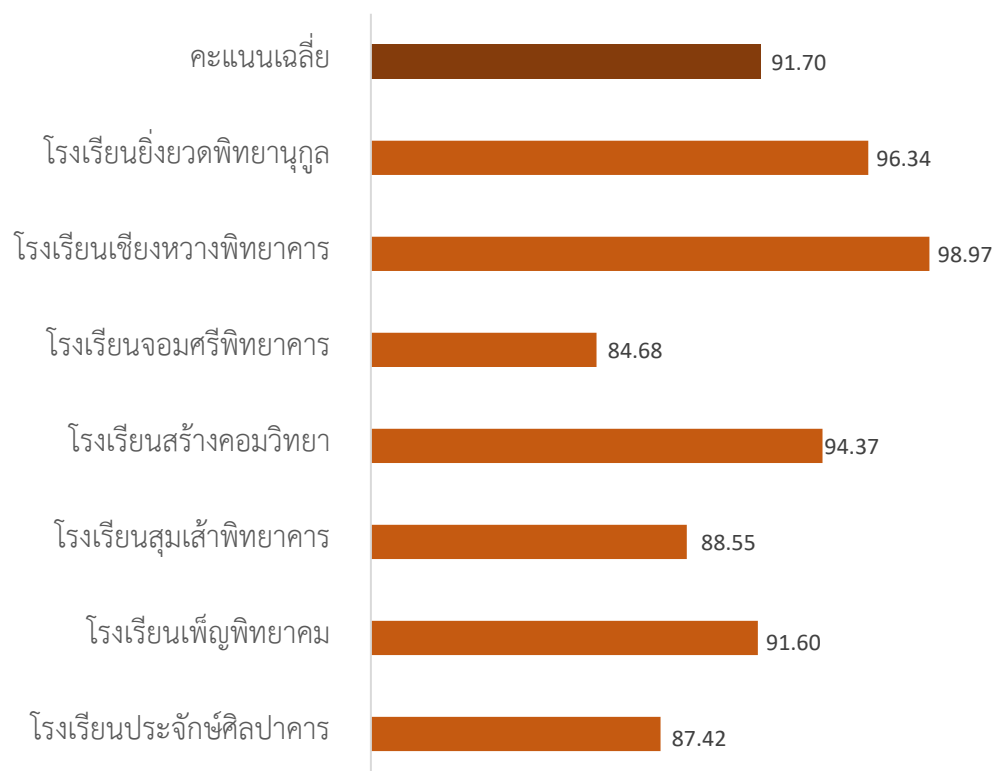
แผนภูมิที่ 5 ผลการประเมินคุณธรรมและความโปร่งใสในการดำเนินงานของสถานศึกษาออนไลน์
ในภาพรวมของสหวิทยาเขตสตรีราชินูทิศ



จากแผนภูมิที่ 5 พบว่า ผลการประเมินคุณธรรมและความโปร่งใสในการดำเนินงานของสถานศึกษาออนไลน์ ในภาพรวมของสหวิทยาเขตสตรีราชินูทิศ ได้คะแนนเฉลี่ย 92.64 ซึ่งถือว่ามีคุณธรรมและความโปร่งใสในการดำเนินงานอยู่ในระดับ A และมีโรงเรียนที่ได้คะแนนสูงสุดคือ โรงเรียนราชินูทิศ 2 ได้คะแนนเท่ากับ 98.96 คะแนน และโรงเรียนอุตรพัฒนศึกษา ได้คะแนนต่ำสุดเท่ากับ 89.04 คะแนน

5.3 ผลการประเมินคุณธรรมและความโปร่งใสในการดำเนินงานของสถานศึกษาออนไลน์ สหวิทยาเขตกรมหลวงประจักษ์

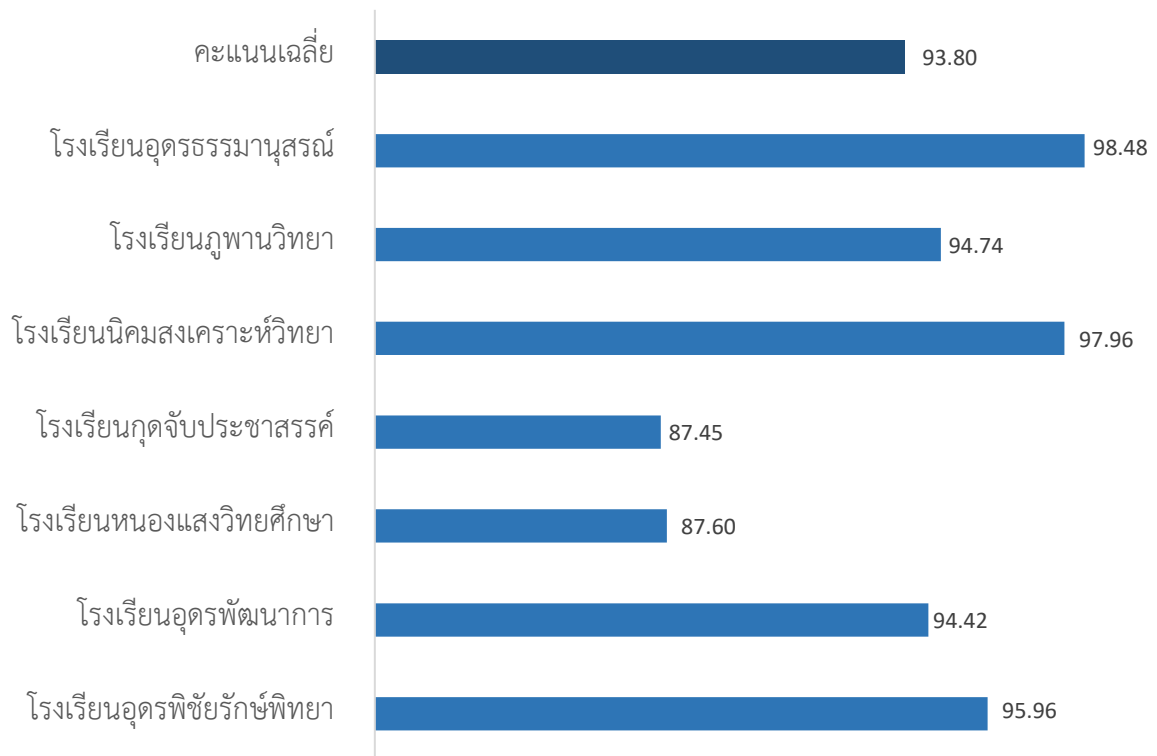
แผนภูมิที่ 6 ผลการประเมินคุณธรรมและความโปร่งใสในการดำเนินงานของสถานศึกษาออนไลน์
ในภาพรวมของสหวิทยาเขตกรมหลวงประจักษ์



จากแผนภูมิที่ 6 พบว่า ผลการประเมินคุณธรรมและความโปร่งใสในการดำเนินงานของสถานศึกษาออนไลน์ ในภาพรวมของสหวิทยาเขตกรมหลวงประจักษ์ ได้คะแนนเฉลี่ย 91.70 ซึ่งถือว่า มีคุณธรรมและความโปร่งใสในการดำเนินงานอยู่ในระดับ A และมีโรงเรียนที่ได้คะแนนสูงสุดคือ โรงเรียนเชียงหวางพิทยาคาร ได้คะแนนเท่ากับ 98.97 คะแนน และโรงเรียนจอมศรีพิทยาคาร ได้คะแนนต่ำสุดเท่ากับ 84.68 คะแนน

5.4 ผลการประเมินคุณธรรมและความโปร่งใสในการดำเนินงานของสถานศึกษาออนไลน์ สหวิทยาเขตรัษฎนคร

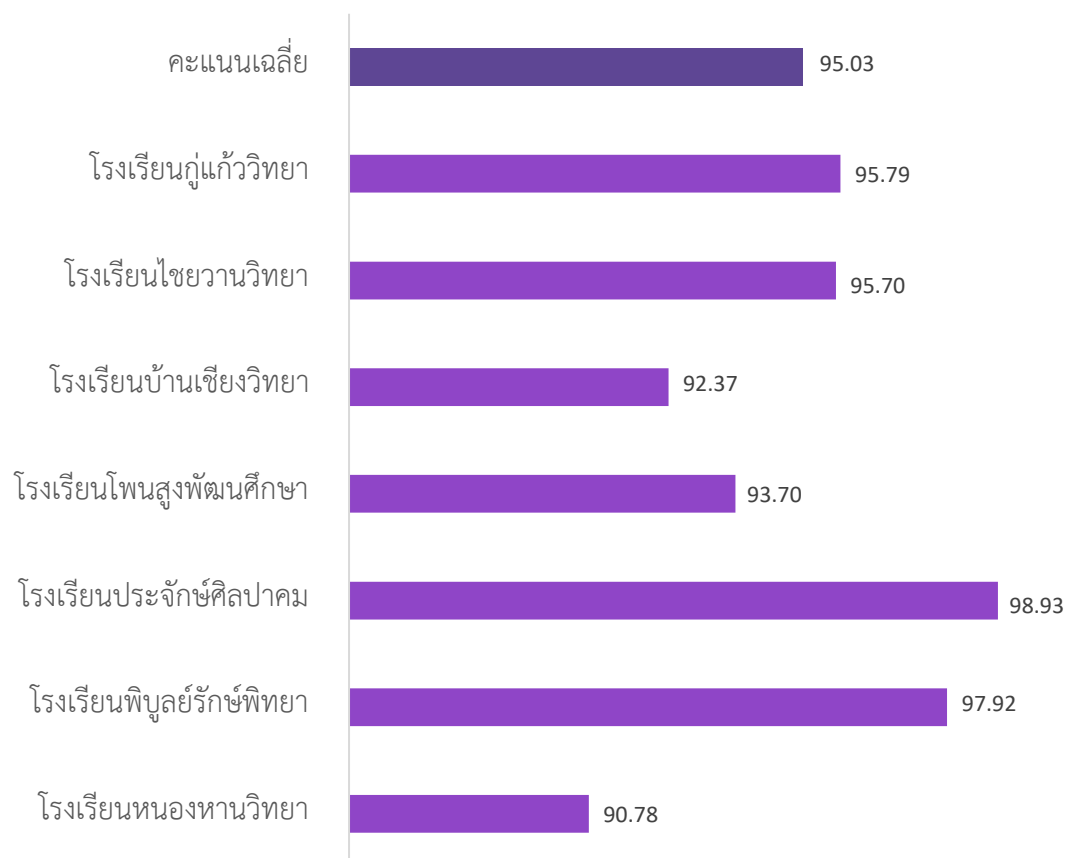
แผนภูมิที่ 7 ผลการประเมินคุณธรรมและความโปร่งใสในการดำเนินงานของสถานศึกษาออนไลน์
ในภาพรวมของสหวิทยาเขตรัษฎนคร



จากแผนภูมิที่ 7 พบว่า ผลการประเมินคุณธรรมและความโปร่งใสในการดำเนินงานของสถานศึกษาออนไลน์ ในภาพรวมของสหวิทยาเขตรัษฎนคร ได้คะแนนเฉลี่ย 93.80 ซึ่งถือว่า มีคุณธรรมและความโปร่งใสในการดำเนินงานอยู่ในระดับ A และมีโรงเรียนที่ได้คะแนนสูงสุดคือ โรงเรียนอุดรธรรมานุสรณ์ ได้คะแนนเท่ากับ 98.48 คะแนน และโรงเรียนกุดจับประชาสรรค์ ได้คะแนนต่ำสุดเท่ากับ 87.45 คะแนน

5.5 ผลการประเมินคุณธรรมและความโปร่งใสในการดำเนินงานของสถานศึกษาออนไลน์ มหาวิทยาลัยขอนแก่น

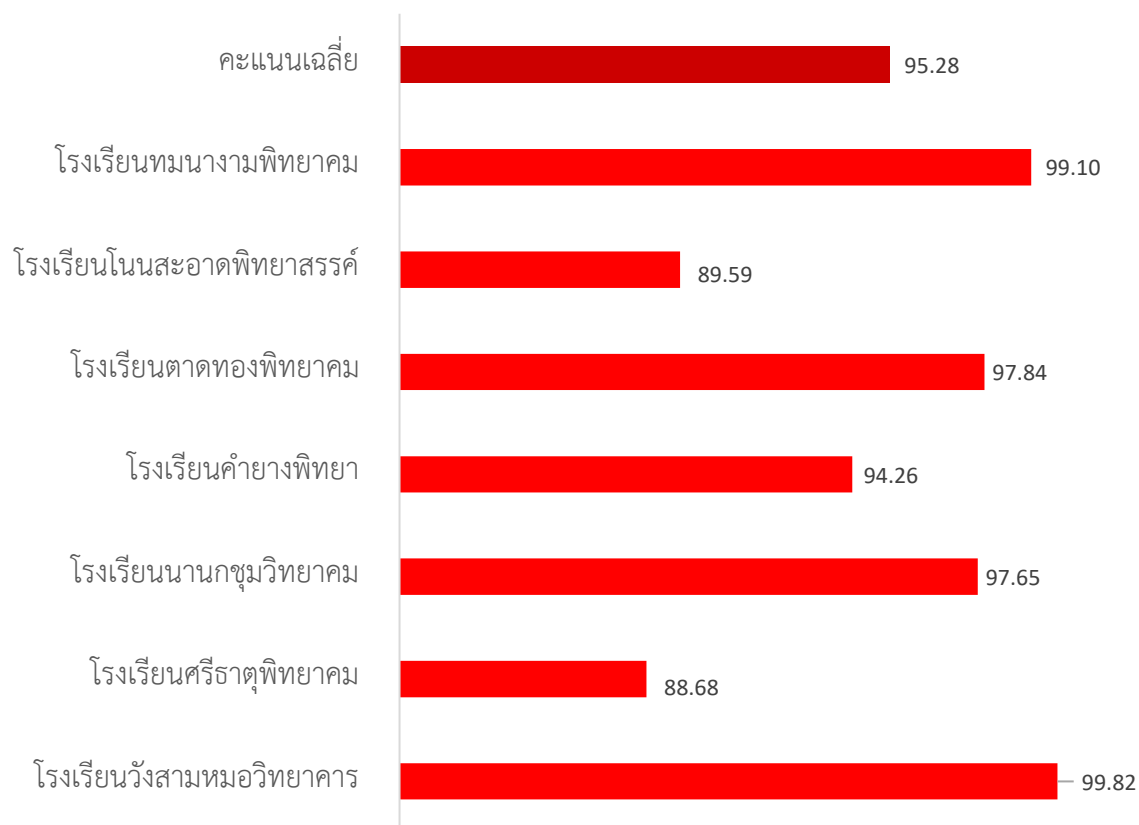
แผนภูมิที่ 8 ผลการประเมินคุณธรรมและความโปร่งใสในการดำเนินงานของสถานศึกษาออนไลน์
ในภาพรวมของมหาวิทยาลัยขอนแก่น



จากแผนภูมิที่ 8 พบว่า ผลการประเมินคุณธรรมและความโปร่งใสในการดำเนินงานของสถานศึกษาออนไลน์ ในภาพรวมของมหาวิทยาลัยขอนแก่นวิทยา ได้คะแนนเฉลี่ย 95.03 ซึ่งถือว่า มีคุณธรรม และความโปร่งใสในการดำเนินงานอยู่ในระดับ AA และมีโรงเรียนที่ได้คะแนนสูงสุด คือ โรงเรียนประจักษ์ศิลปาคม ได้คะแนนเท่ากับ 98.93 คะแนน และโรงเรียนหนองหานวิทยา ได้คะแนนต่ำสุด เท่ากับ 90.78 คะแนน

5.6 ผลการประเมินคุณธรรมและความโปร่งใสในการดำเนินงานของสถานศึกษาออนไลน์ สหวิทยาเขตโนนศรีวัง

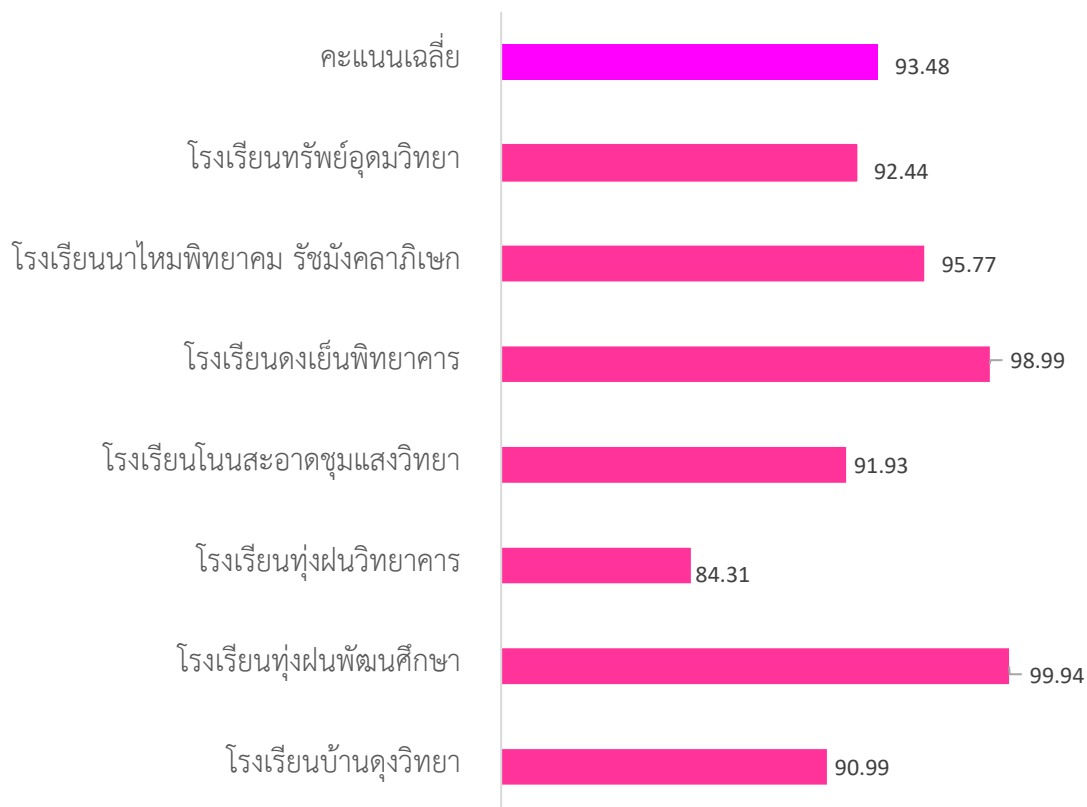
แผนภูมิที่ 9 ผลการประเมินคุณธรรมและความโปร่งใสในการดำเนินงานของสถานศึกษาออนไลน์
ในภาพรวมของสหวิทยาเขตโนนศรีวัง



จากแผนภูมิที่ 9 พบว่า ผลการประเมินคุณธรรมและความโปร่งใสในการดำเนินงานของสถานศึกษาออนไลน์ ในภาพรวมของสหวิทยาเขตโนนศรีวัง ได้คะแนนเฉลี่ย 95.28 ซึ่งถือว่า มีคุณธรรมและความโปร่งใสในการดำเนินงานอยู่ในระดับ AA และมีโรงเรียนที่ได้คะแนนสูงสุด คือ โรงเรียนวังสามหมอวิทยาการ ได้คะแนนเท่ากับ 99.82 คะแนน และโรงเรียนศรีธาตุพิทยาคม ได้คะแนนต่ำสุดเท่ากับ 88.68 คะแนน

5.7 ผลการประเมินคุณธรรมและความโปร่งใสในการดำเนินงานของสถานศึกษาออนไลน์ สหวิทยาเขตบ้านดุงทุ่งฝน

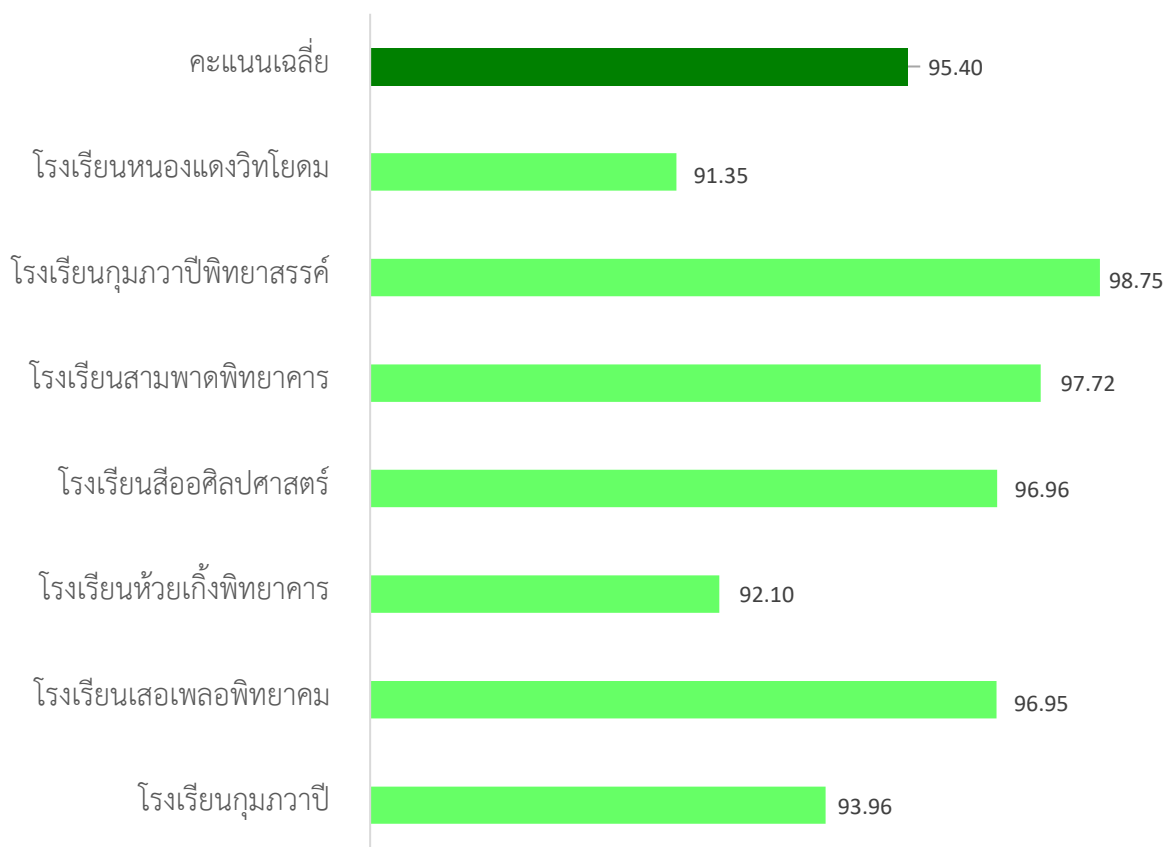
แผนภูมิที่ 10 ผลการประเมินคุณธรรมและความโปร่งใสในการดำเนินงานของสถานศึกษาออนไลน์
ในภาพรวมของสหวิทยาเขตบ้านดุงทุ่งฝน



จากแผนภูมิที่ 10 พบว่า ผลการประเมินคุณธรรมและความโปร่งใสในการดำเนินงานของสถานศึกษาออนไลน์ ในภาพรวมของสหวิทยาเขตบ้านดุงทุ่งฝน ได้คะแนนเฉลี่ย 93.48 ซึ่งถือว่า มีคุณธรรม และความโปร่งใสในการดำเนินงานอยู่ในระดับ A และมีโรงเรียนที่ได้คะแนนสูงสุด คือ โรงเรียนทุ่งฝนพัฒนศึกษา ได้คะแนนเท่ากับ 99.94 คะแนน และโรงเรียนทุ่งฝนวิทยาคาร ได้คะแนนต่ำสุดเท่ากับ 84.31 คะแนน

5.8 ผลการประเมินคุณธรรมและความโปร่งใสในการดำเนินงานของสถานศึกษาออนไลน์ สหวิทยาเขตลุ่มน้ำปาว

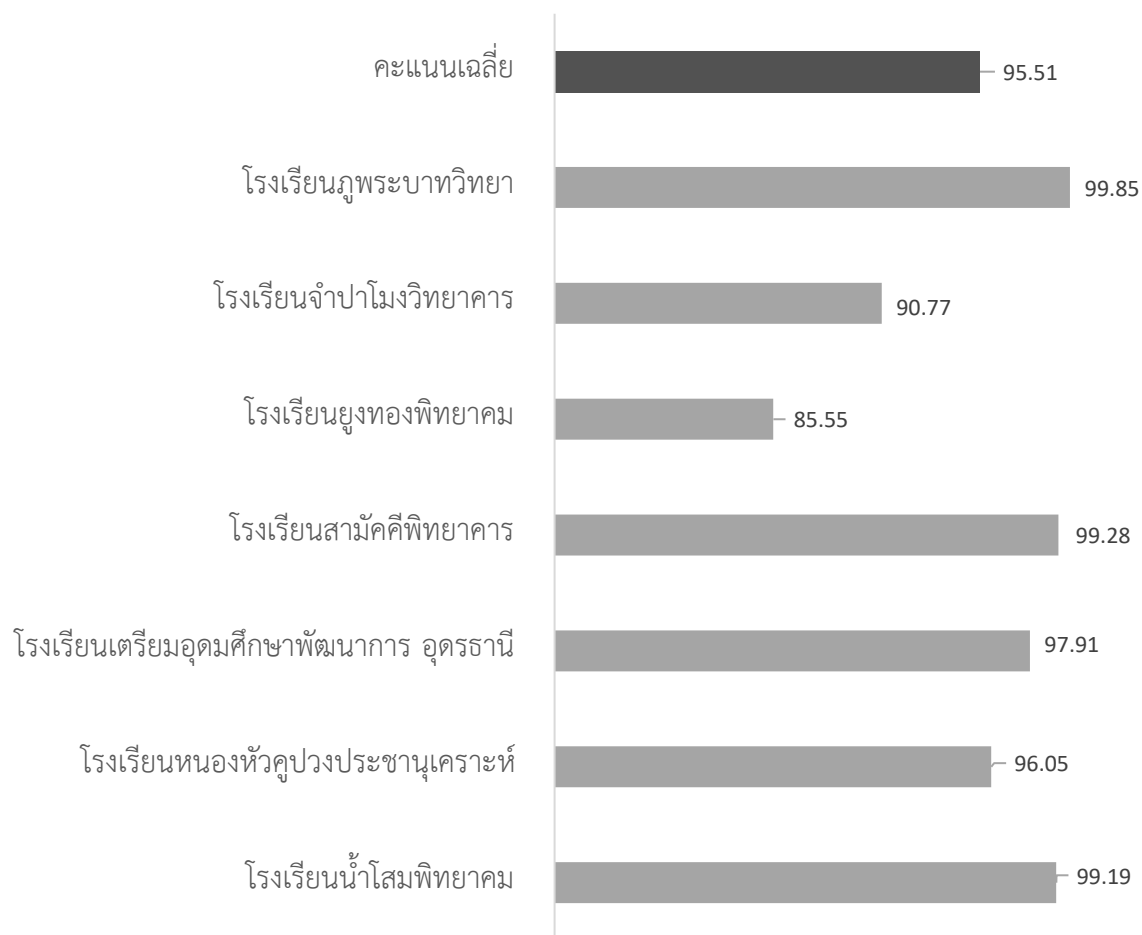
แผนภูมิที่ 11 ผลการประเมินคุณธรรมและความโปร่งใสในการดำเนินงานของสถานศึกษาออนไลน์
ในภาพรวมของสหวิทยาเขตลุ่มน้ำปาว



จากแผนภูมิที่ 11 พบว่า ผลการประเมินคุณธรรมและความโปร่งใสในการดำเนินงานของสถานศึกษาออนไลน์ ในภาพรวมของสหวิทยาเขตลุ่มน้ำปาว ได้คะแนนเฉลี่ย 95.40 ซึ่งถือว่า คุณธรรมและความโปร่งใสในการดำเนินงานอยู่ในระดับ AA และมีโรงเรียนที่ได้คะแนนสูงสุด คือ โรงเรียนกุมภวาปีพิทยาสรรค์ ได้คะแนนเท่ากับ 98.75 คะแนน และโรงเรียนหนองแดงวิทยาคม ได้คะแนนต่ำสุดเท่ากับ 91.35 คะแนน

5.9 ผลการประเมินคุณธรรมและความโปร่งใสในการดำเนินงานของสถานศึกษาออนไลน์ สหวิทยาเขตพระพุทธบาทบัวบก

แผนภูมิที่ 12 ผลการประเมินคุณธรรมและความโปร่งใสในการดำเนินงานของสถานศึกษาออนไลน์
ในภาพรวมของสหวิทยาเขตพระพุทธบาทบัวบก



จากแผนภูมิที่ 12 พบว่า ผลการประเมินคุณธรรมและความโปร่งใสในการดำเนินงานของสถานศึกษาออนไลน์ ในภาพรวมของสหวิทยาเขตพระพุทธบาทบัวบก ได้คะแนนเฉลี่ย 95.51 ซึ่งถือว่า มีคุณธรรม และความโปร่งใสในการดำเนินงานอยู่ในระดับ AA และมีโรงเรียนที่ได้คะแนนสูงสุด คือ โรงเรียนภูพระบาทวิทยา ได้คะแนนเท่ากับ 99.85 คะแนน และโรงเรียนยูงทองพิทยาคม ได้คะแนนต่ำสุด เท่ากับ 85.55 คะแนน

6. ผลการประเมินคุณธรรมและความโปร่งใสในการดำเนินงานของสถานศึกษาออนไลน์ ระดับโรงเรียน

แผนภูมิที่ 13 ผลการประเมินคุณธรรมและความโปร่งใสในการดำเนินงานของสถานศึกษาออนไลน์



แผนภูมิที่ 14 ผลการประเมินคุณธรรมและความโปร่งใสในการดำเนินงานของสถานศึกษาออนไลน์

ภาพรวมระดับโรงเรียน

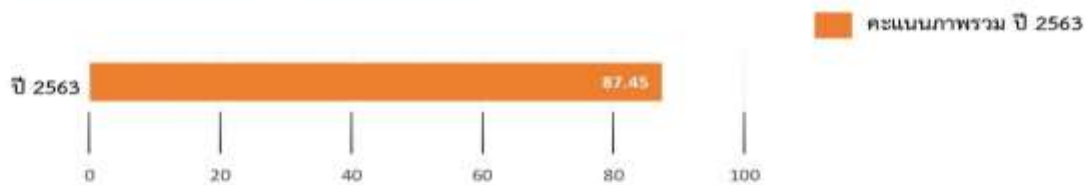
โรงเรียนกุดจับประชาสรรค์ สำนักงานเขตพื้นที่การศึกษามัธยมศึกษา เขต 20

คะแนนที่ได้ 87.45 ระดับ A

คะแนนตามดัชนีการรับรู้การทุจริต (Corruption Perceptions Index : CPI)



ภาพรวมผลคะแนน ITA ปีปัจจุบันและ 5 ปี



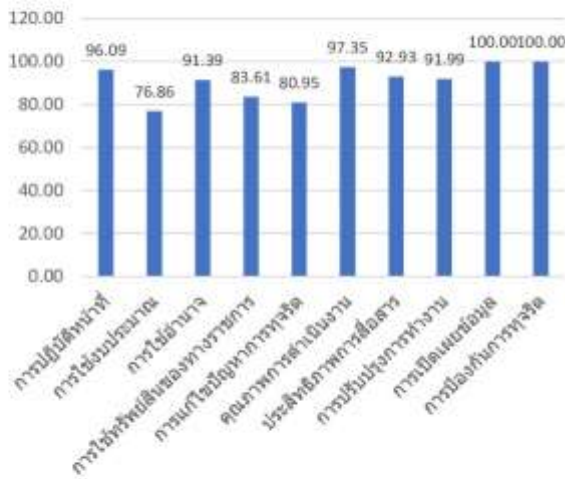
แผนภูมิที่ 15 ผลการประเมินคุณธรรมและความโปร่งใสในการดำเนินงานของสถานศึกษาออนไลน์

ภาพรวมระดับโรงเรียน

โรงเรียนกุมภวาปี สำนักงานเขตพื้นที่การศึกษามัธยมศึกษา เขต 20

คะแนนที่ได้ 93.96 ระดับ A

คะแนนตามดัชนีการรับรู้การทุจริต (Corruption Perceptions Index : CPI)



IIT

96.09 การปฏิบัติหน้าที่
76.86 การใช้งบประมาณ
91.39 การใช้อำนาจ
83.61 การใช้ทรัพย์สินของทางราชการ
80.95 การแก้ไขปัญหาการทุจริต

EIT

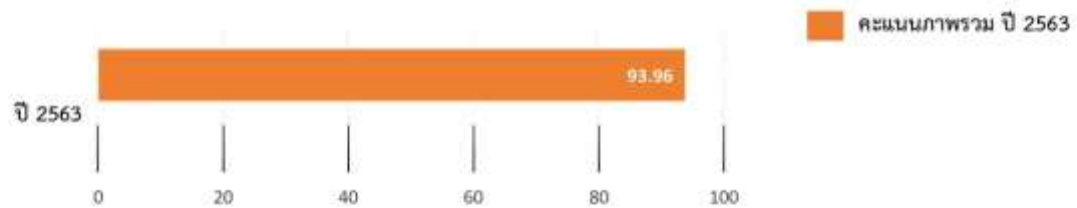
97.35 คุณภาพการดำเนินงาน
92.93 ประสิทธิภาพการสื่อสาร
91.99 การปรับปรุงการทำงาน

OIT

100.00 การเปิดเผยข้อมูล
100.00 การป้องกันการทุจริต

IIT 25.73 EIT 28.23 OIT 40.00

ภาพรวมผลคะแนน ITA ปีปัจจุบันและ 5 ปี

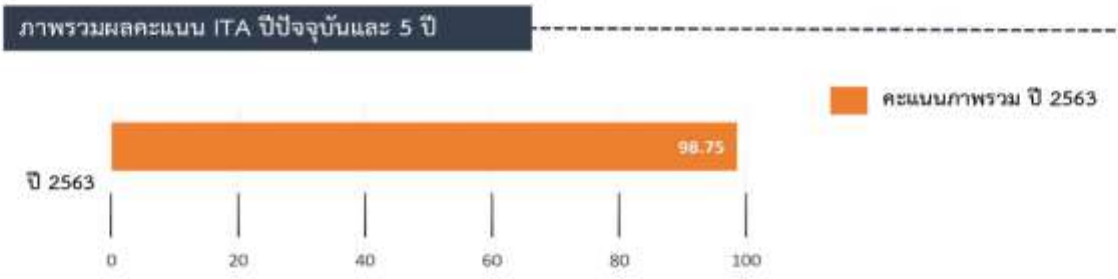
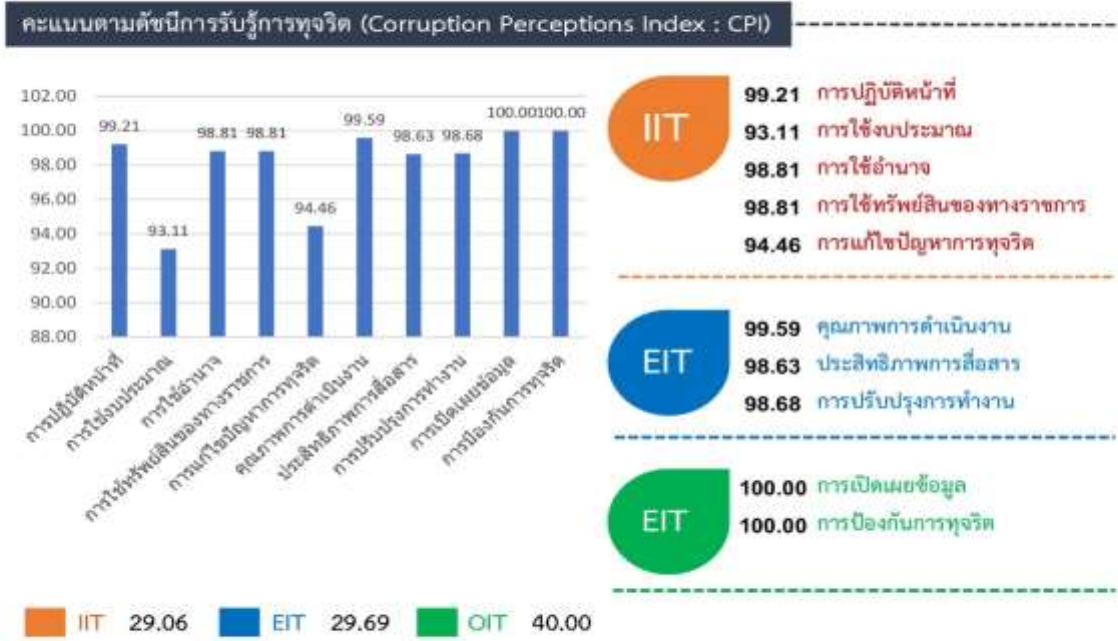


แผนภูมิที่ 16 ผลการประเมินคุณธรรมและความโปร่งใสในการดำเนินงานของสถานศึกษาออนไลน์

ภาพรวมระดับโรงเรียน

โรงเรียนกุฎกาวิพิทยาสรรค์ สำนักงานเขตพื้นที่การศึกษามัธยมศึกษา เขต 20

คะแนนที่ได้ 98.75 ระดับ AA



แผนภูมิที่ 17 ผลการประเมินคุณธรรมและความโปร่งใสในการดำเนินงานของสถานศึกษาออนไลน์

ภาพรวมระดับโรงเรียน

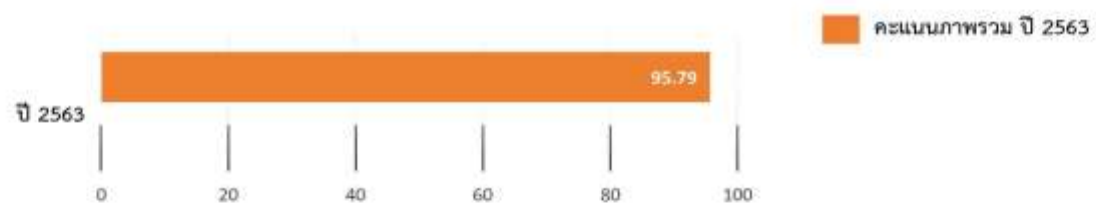
โรงเรียนคู่แก้ววิทยา สำนักงานเขตพื้นที่การศึกษามัธยมศึกษา เขต 20

คะแนนที่ได้ 95.79 ระดับ AA

คะแนนตามดัชนีการรับรู้การทุจริต (Corruption Perceptions Index : CPI)



ภาพรวมผลคะแนน ITA ปีปัจจุบันและ 5 ปี



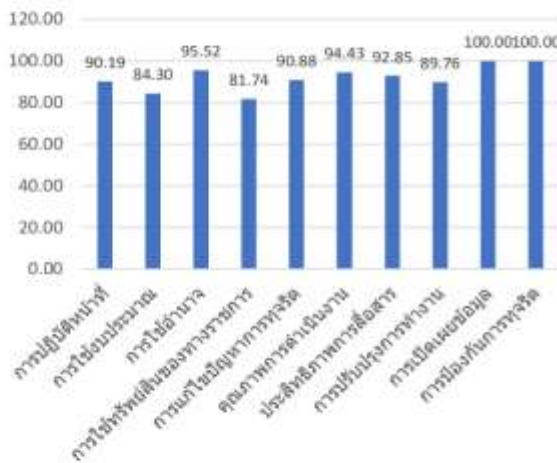
แผนภูมิที่ 18 ผลการประเมินคุณธรรมและความโปร่งใสในการดำเนินงานของสถานศึกษาออนไลน์

ภาพรวมระดับโรงเรียน

โรงเรียนค้ายางพิทยาศึกษา สำนักงานเขตพื้นที่การศึกษามัธยมศึกษา เขต 20

คะแนนที่ได้ 94.26 ระดับ A

คะแนนตามดัชนีการรับรู้การทุจริต (Corruption Perceptions Index : CPI)



IIT

- 90.19 การปฏิบัติหน้าที่
- 84.30 การใช้งบประมาณ
- 95.52 การใช้อำนาจ
- 81.74 การใช้ทรัพย์สินของทางราชการ
- 90.88 การแก้ไขปัญหาการทุจริต

EIT

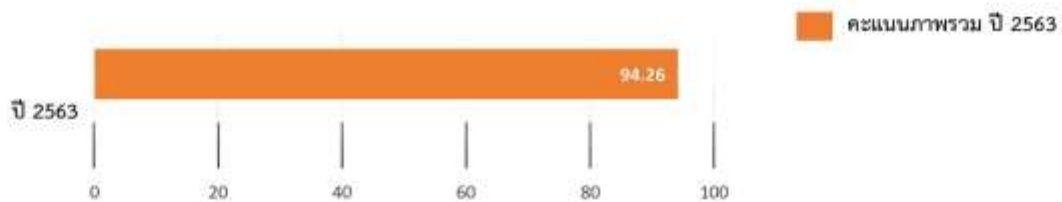
- 94.43 คุณภาพการดำเนินงาน
- 92.85 ประสิทธิภาพการสื่อสาร
- 89.76 การปรับปรุงการทำงาน

OIT

- 100.00 การเปิดเผยข้อมูล
- 100.00 การป้องกันการทุจริต

IIT 26.56 EIT 27.70 OIT 40.00

ภาพรวมผลคะแนน ITA ปีปัจจุบันและ 5 ปี



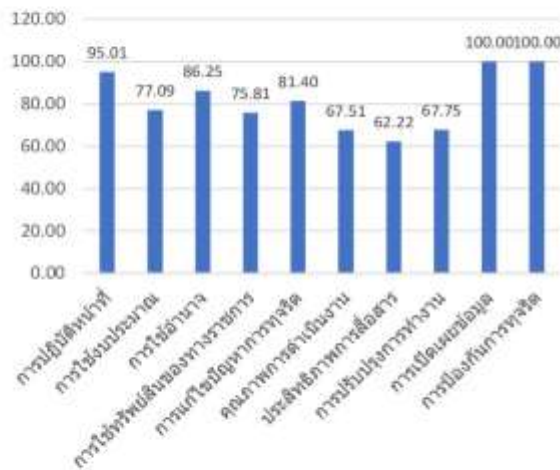
แผนภูมิที่ 19 ผลการประเมินคุณธรรมและความโปร่งใสในการดำเนินงานของสถานศึกษาออนไลน์

ภาพรวมระดับโรงเรียน

โรงเรียนจอมศรีพิทยาคาร สำนักงานเขตพื้นที่การศึกษามัธยมศึกษา เขต 20

คะแนนที่ได้ 84.68 ระดับ B

คะแนนตามดัชนีการรับรู้การทุจริต (Corruption Perceptions Index : CPI)



IIT

- 95.01 การปฏิบัติหน้าที่
- 77.09 การใช้งบประมาณ
- 86.25 การใช้อำนาจ
- 75.81 การใช้ทรัพย์สินของทางราชการ
- 81.40 การแก้ไขปัญหาการทุจริต

EIT

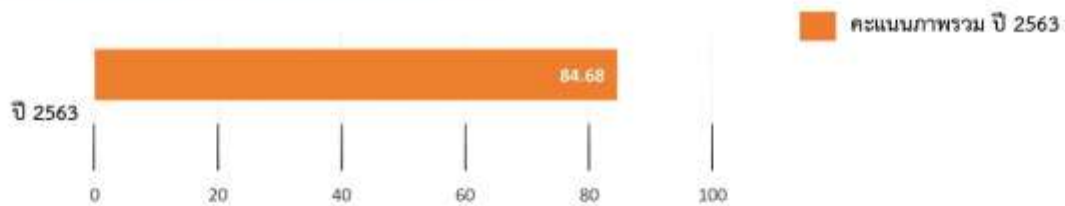
- 67.51 คุณภาพการดำเนินงาน
- 62.22 ประสิทธิภาพการสื่อสาร
- 67.75 การปรับปรุงการทำงาน

OIT

- 100.00 การเปิดเผยข้อมูล
- 100.00 การป้องกันการทุจริต

IIT 24.93 EIT 19.75 OIT 40.00

ภาพรวมผลคะแนน ITA ปีปัจจุบันและ 5 ปี

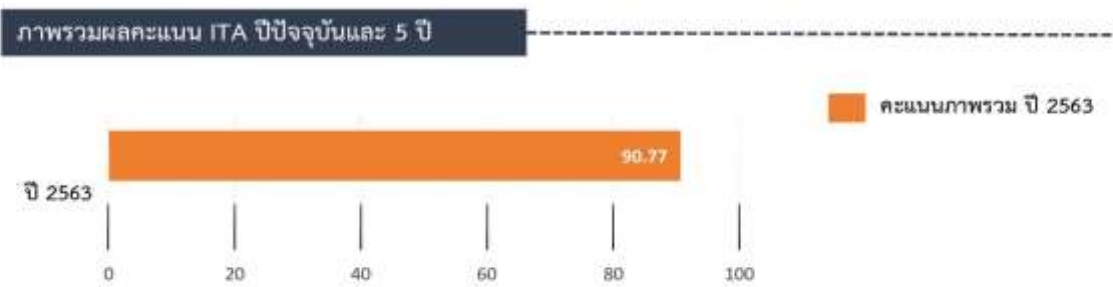
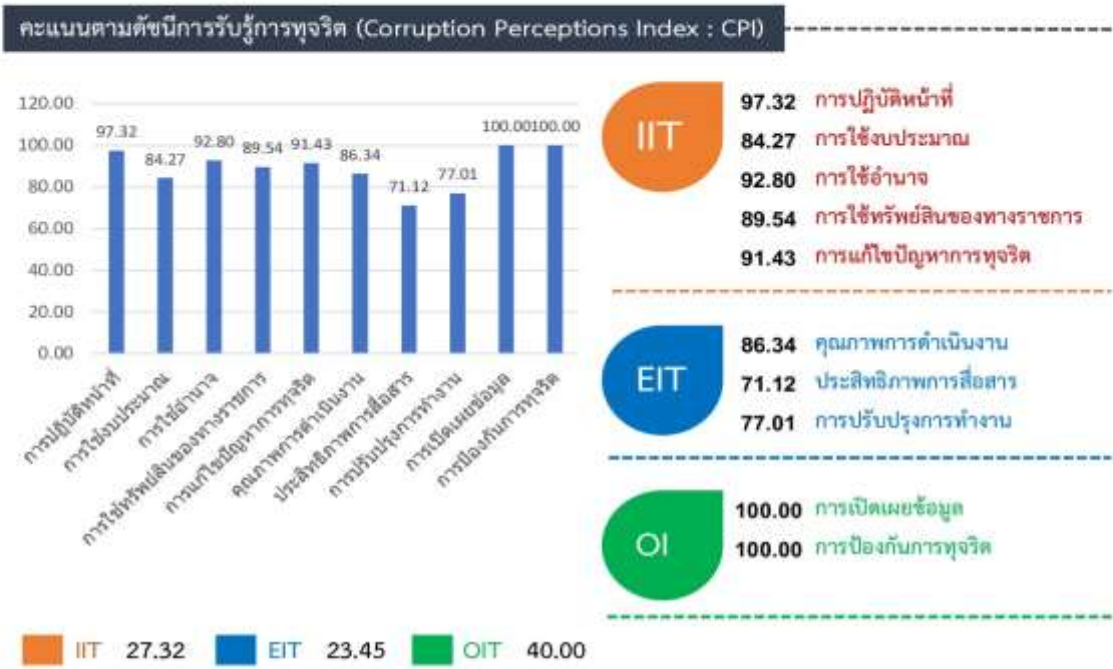


แผนภูมิที่ 20 ผลการประเมินคุณธรรมและความโปร่งใสในการดำเนินงานของสถานศึกษาออนไลน์

ภาพรวมระดับโรงเรียน

โรงเรียนจำปาโม่งวิทยาคาร สำนักงานเขตพื้นที่การศึกษามัธยมศึกษา เขต 20

คะแนนที่ได้ 90.77 ระดับ B



แผนภูมิที่ 21 ผลการประเมินคุณธรรมและความโปร่งใสในการดำเนินงานของสถานศึกษาออนไลน์

ภาพรวมระดับโรงเรียน

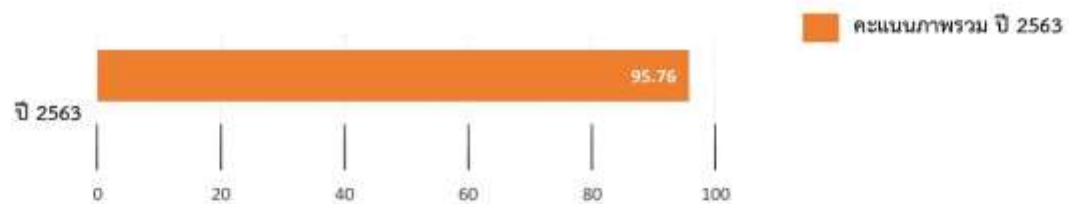
โรงเรียนเชียงพังพัฒนวิศ สำนักงานเขตพื้นที่การศึกษามัธยมศึกษา เขต 20

คะแนนที่ได้ 95.76 ระดับ AA

คะแนนตามดัชนีการรับรู้การทุจริต (Corruption Perceptions Index : CPI)



ภาพรวมผลคะแนน ITA ปีปัจจุบันและ 5 ปี



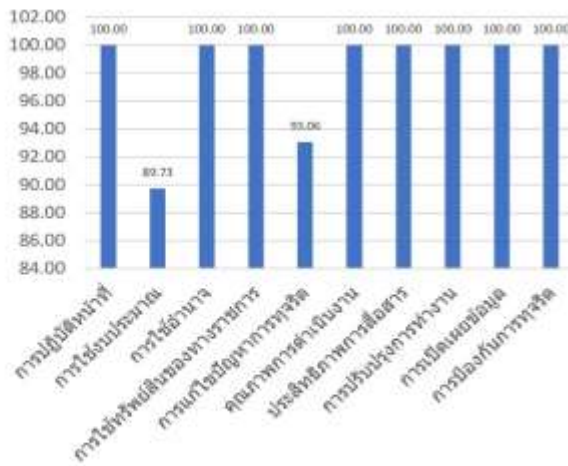
แผนภูมิที่ 22 ผลการประเมินคุณธรรมและความโปร่งใสในการดำเนินงานของสถานศึกษาออนไลน์

ภาพรวมระดับโรงเรียน

โรงเรียนเชียงหวางพิทยาคาร สำนักงานเขตพื้นที่การศึกษามัธยมศึกษา เขต 20

คะแนนที่ได้ 98.97 ระดับ AA

คะแนนตามดัชนีการรับรู้การทุจริต (Corruption Perceptions Index : CPI)



IIT

- 100.00 การปฏิบัติหน้าที่
- 89.73 การใช้งบประมาณ
- 100.00 การใช้อำนาจ
- 100.00 การใช้ทรัพย์สินของทางราชการ
- 93.06 การแก้ไขปัญหาการทุจริต

EIT

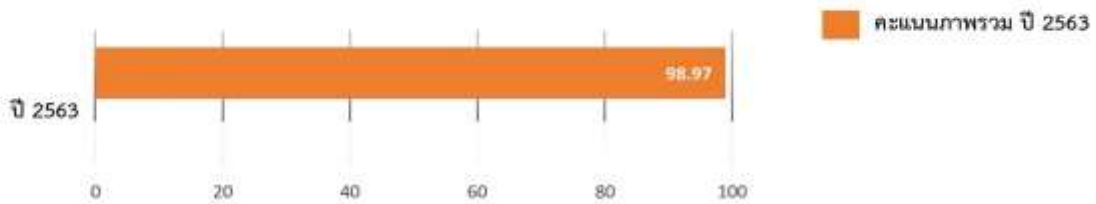
- 100.00 คุณภาพการดำเนินงาน
- 100.00 ประสิทธิภาพการสื่อสาร
- 100.00 การปรับปรุงการทำงาน

OIT

- 100.00 การเปิดเผยข้อมูล
- 100.00 การป้องกันการทุจริต

IIT 28.97 EIT 30.00 OIT 40.00

ภาพรวมผลคะแนน ITA ปีปัจจุบันและ 5 ปี



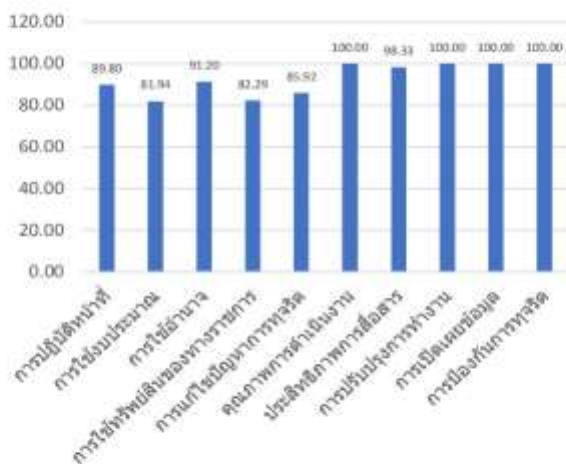
แผนภูมิที่ 23 ผลการประเมินคุณธรรมและความโปร่งใสในการดำเนินงานของสถานศึกษาออนไลน์

ภาพรวมระดับโรงเรียน

โรงเรียนโชยวานวิทยา สำนักงานเขตพื้นที่การศึกษามัธยมศึกษา เขต 20

คะแนนที่ได้ 95.70 ระดับ AA

คะแนนตามดัชนีการรับรู้การทุจริต (Corruption Perceptions Index : CPI)



IIT

89.80 การปฏิบัติหน้าที่
81.94 การใช้งบประมาณ
91.20 การใช้อำนาจ
82.29 การใช้ทรัพย์สินของทางราชการ
85.92 การแก้ไขปัญหาการทุจริต

EIT

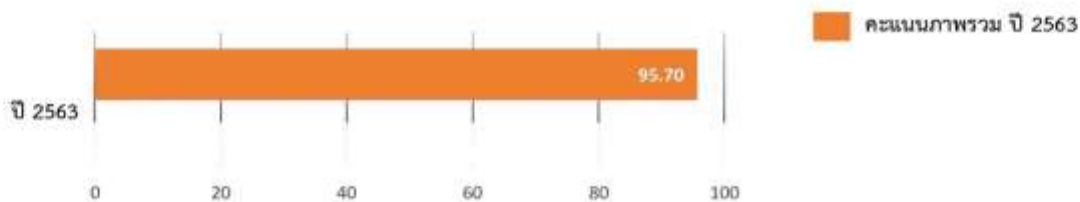
100.00 คุณภาพการดำเนินงาน
98.33 ประสิทธิภาพการสื่อสาร
100.00 การปรับปรุงการทำงาน

OIT

100.00 การเปิดเผยข้อมูล
100.00 การป้องกันการทุจริต

IIT 25.87 EIT 29.83 OIT 40.00

ภาพรวมผลคะแนน ITA ปีปัจจุบันและ 5 ปี

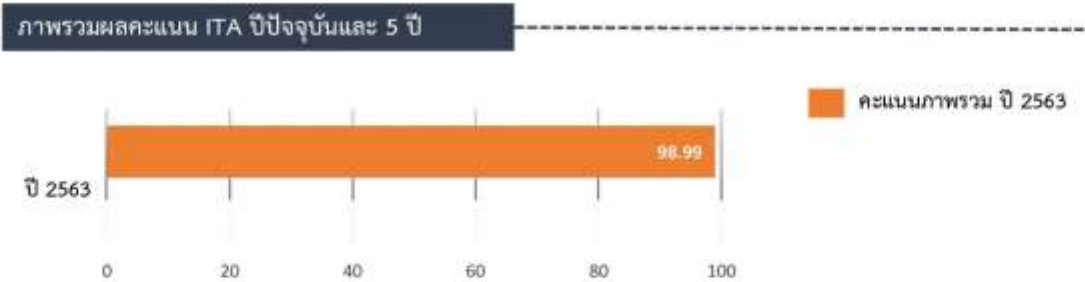
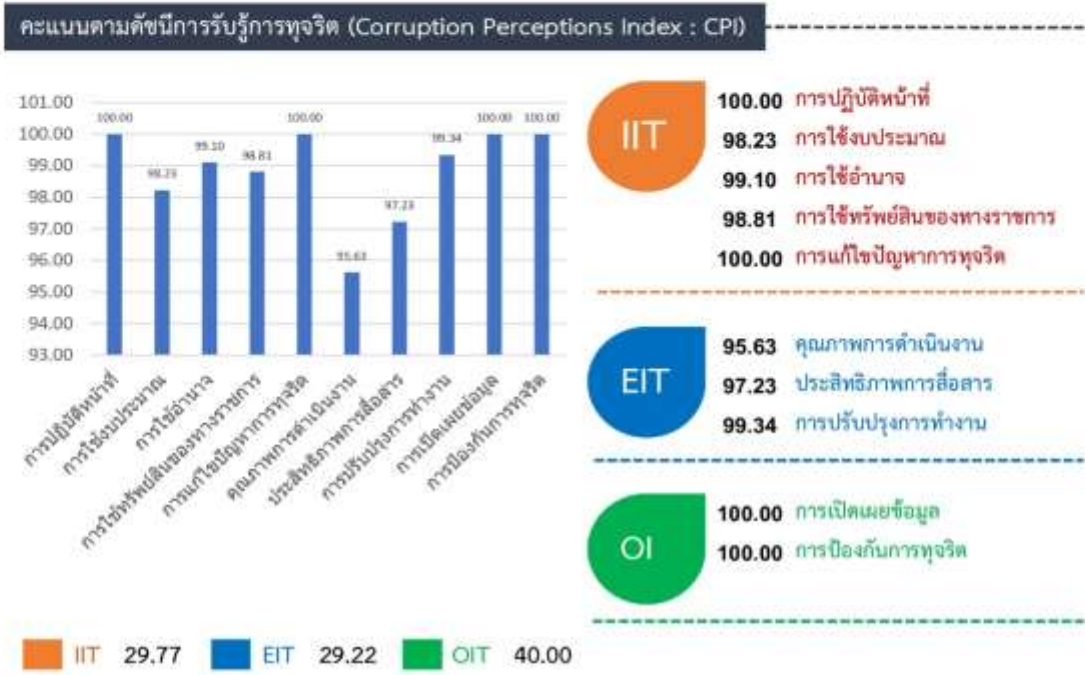


แผนภูมิที่ 24 ผลการประเมินคุณธรรมและความโปร่งใสในการดำเนินงานของสถานศึกษาออนไลน์

ภาพรวมระดับโรงเรียน

โรงเรียนดงเย็นพิทยาคาร สำนักงานเขตพื้นที่การศึกษามัธยมศึกษา เขต 20

คะแนนที่ได้ 98.99 ระดับ AA

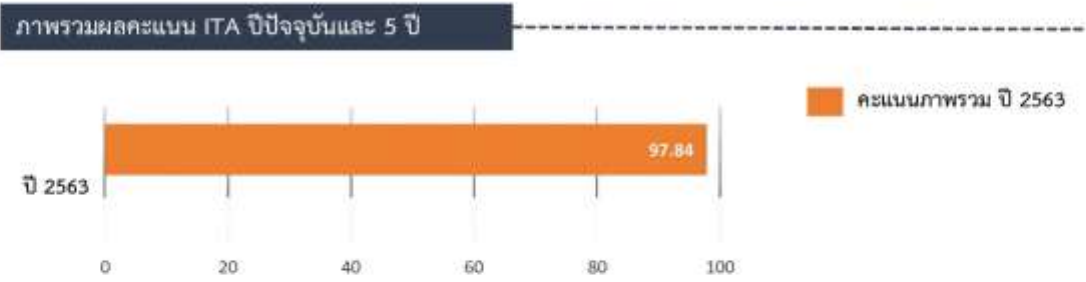
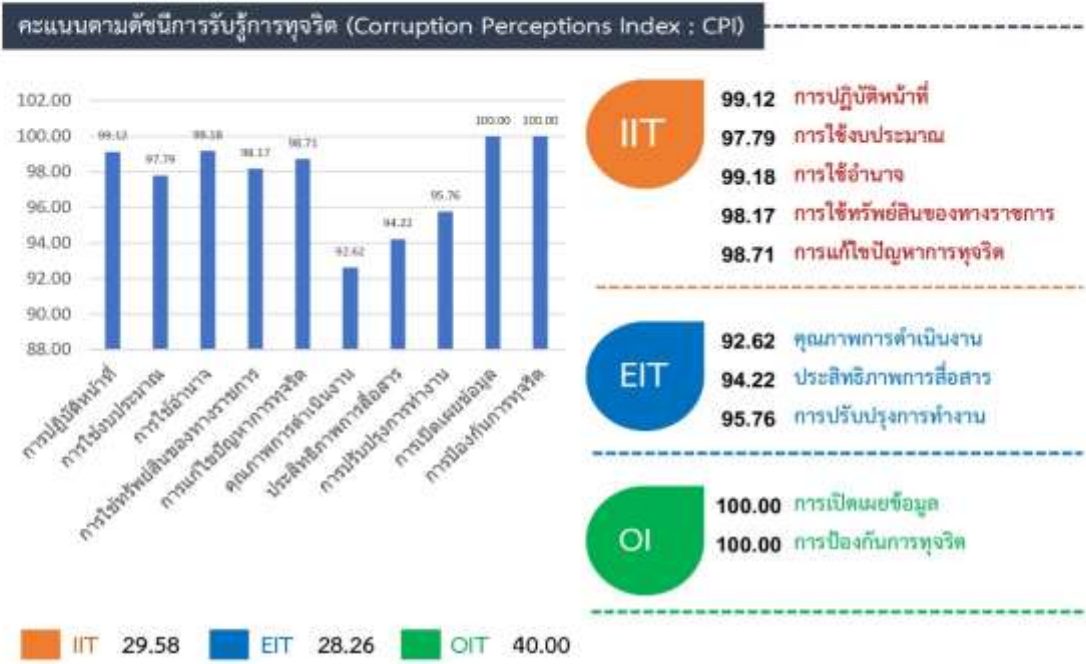


แผนภูมิที่ 25 ผลการประเมินคุณธรรมและความโปร่งใสในการดำเนินงานของสถานศึกษาออนไลน์

ภาพรวมระดับโรงเรียน

โรงเรียนตาดทองพิทยาคม สำนักงานเขตพื้นที่การศึกษามัธยมศึกษา เขต 20

คะแนนที่ได้ 97.84 ระดับ AA



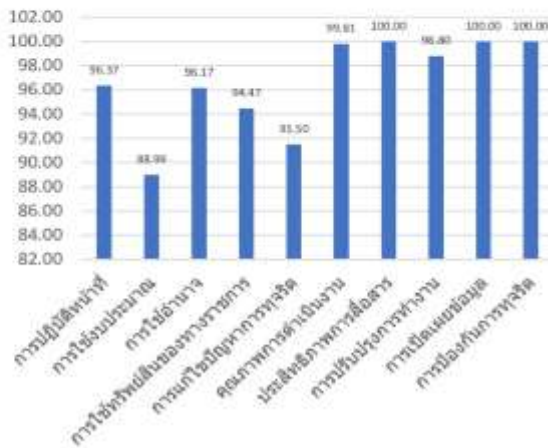
แผนภูมิที่ 26 ผลการประเมินคุณธรรมและความโปร่งใสในการดำเนินงานของสถานศึกษาออนไลน์

ภาพรวมระดับโรงเรียน

โรงเรียนเตรียมอุดมศึกษาพัฒนาการ อุดรธานี สำนักงานเขตพื้นที่การศึกษามัธยมศึกษา เขต 20

คะแนนที่ได้ 97.91 ระดับ AA

คะแนนตามดัชนีการรับรู้การทุจริต (Corruption Perceptions Index : CPI)



IIT

- 96.37 การปฏิบัติหน้าที่
- 88.99 การใช้งบประมาณ
- 96.17 การใช้อำนาจ
- 94.47 การใช้ทรัพย์สินของทางราชการ
- 91.50 การแก้ไขปัญหาคอร์รัปชัน

EIT

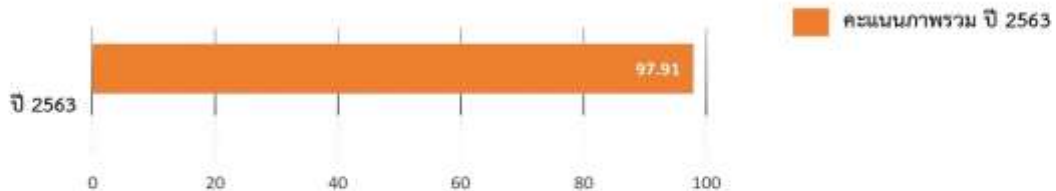
- 99.81 คุณภาพการดำเนินงาน
- 100.00 ประสิทธิภาพการสื่อสาร
- 98.80 การปรับปรุงการทำงาน

OIT

- 100.00 การเปิดเผยข้อมูล
- 100.00 การป้องกันการทุจริต

IIT 28.05 EIT 29.86 OIT 40.00

ภาพรวมผลคะแนน ITA ปีปัจจุบันและ 5 ปี



แผนภูมิที่ 27 ผลการประเมินคุณธรรมและความโปร่งใสในการดำเนินงานของสถานศึกษาออนไลน์

ภาพรวมระดับโรงเรียน

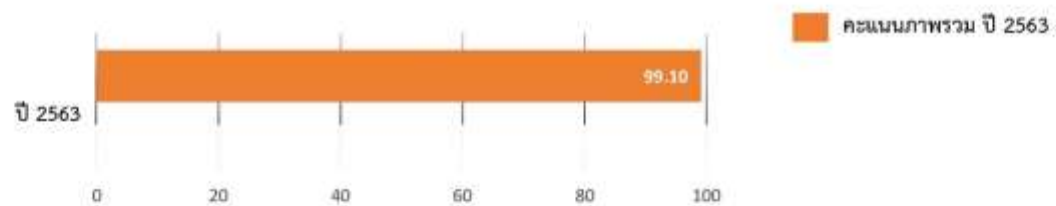
โรงเรียนทมนางามวิทยาคม สำนักงานเขตพื้นที่การศึกษามัธยมศึกษา เขต 20

คะแนนที่ได้ 99.10 ระดับ AA

คะแนนตามดัชนีการรับรู้การทุจริต (Corruption Perceptions Index : CPI)



ภาพรวมผลคะแนน ITA ปีปัจจุบันและ 5 ปี



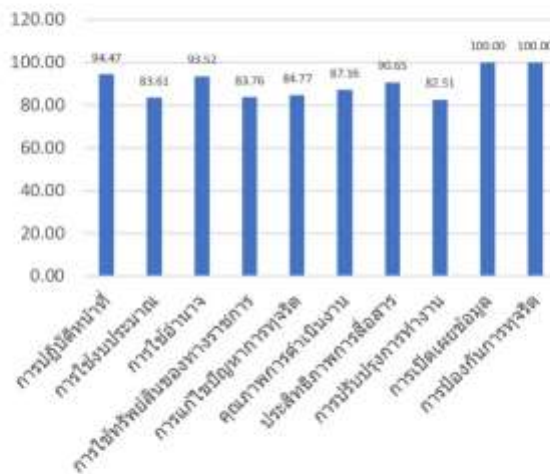
แผนภูมิที่ 28 ผลการประเมินคุณธรรมและความโปร่งใสในการดำเนินงานของสถานศึกษาออนไลน์

ภาพรวมระดับโรงเรียน

โรงเรียนพรหมอัครมหาวิทยาลัย สำนักงานเขตพื้นที่การศึกษามัธยมศึกษา เขต 20

คะแนนที่ได้ 92.44 ระดับ A

คะแนนตามดัชนีการรับรู้การทุจริต (Corruption Perceptions Index : CPI)



IIT

94.47 การปฏิบัติหน้าที่
83.61 การใช้งบประมาณ
93.52 การใช้อำนาจ
83.76 การใช้ทรัพย์สินของทางราชการ
84.77 การแก้ไขปัญหาการทุจริต

EIT

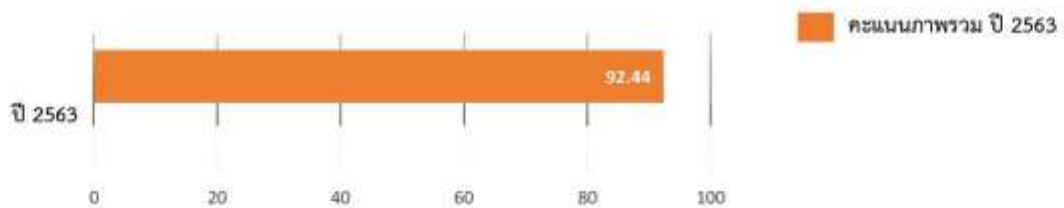
87.16 คุณภาพการดำเนินงาน
90.65 ประสิทธิภาพการสื่อสาร
82.51 การปรับปรุงการทำงาน

OIT

100.00 การเปิดเผยข้อมูล
100.00 การป้องกันการทุจริต

IIT 26.41 EIT 26.03 OIT 40.00

ภาพรวมผลคะแนน ITA ปีปัจจุบันและ 5 ปี



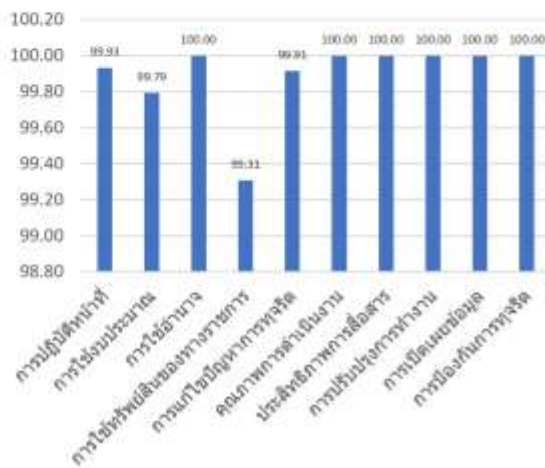
แผนภูมิที่ 29 ผลการประเมินคุณธรรมและความโปร่งใสในการดำเนินงานของสถานศึกษาออนไลน์

ภาพรวมระดับโรงเรียน

โรงเรียนทุ่งฝนพัฒนศึกษา สำนักงานเขตพื้นที่การศึกษามัธยมศึกษา เขต 20

คะแนนที่ได้ 99.94 ระดับ AA

คะแนนตามดัชนีการรับรู้การทุจริต (Corruption Perceptions Index : CPI)



IIT

- 99.93 การปฏิบัติหน้าที่
- 99.79 การใช้งบประมาณ
- 100.00 การใช้อำนาจ
- 99.31 การใช้ทรัพย์สินของทางราชการ
- 99.91 การแก้ไขปัญหาการทุจริต

EIT

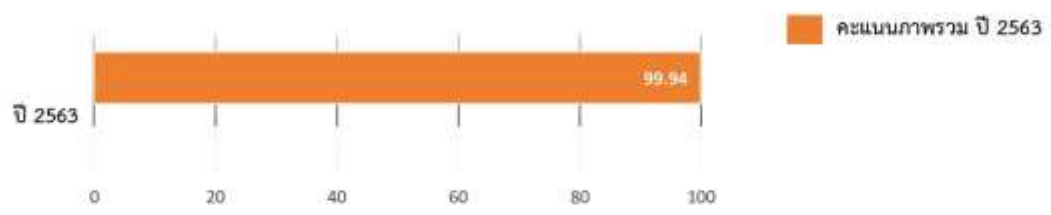
- 100.00 คุณภาพการดำเนินงาน
- 100.00 ประสิทธิภาพการสื่อสาร
- 100.00 การปรับปรุงการทำงาน

OIT

- 100.00 การเปิดเผยข้อมูล
- 100.00 การป้องกันการทุจริต

IIT 29.94 EIT 30.00 OIT 40.00

ภาพรวมผลคะแนน ITA ปีปัจจุบันและ 5 ปี



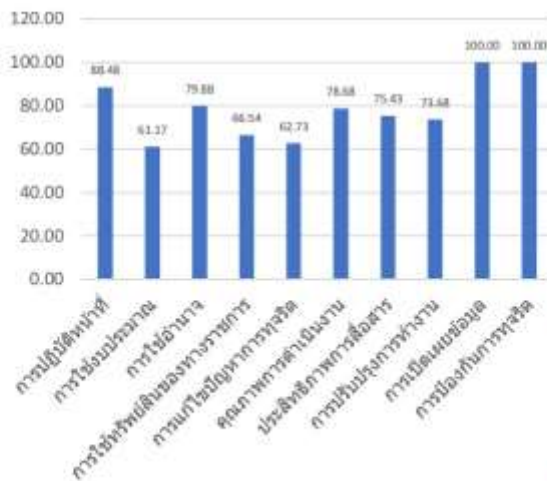
แผนภูมิที่ 30 ผลการประเมินคุณธรรมและความโปร่งใสในการดำเนินงานของสถานศึกษาออนไลน์

ภาพรวมระดับโรงเรียน

โรงเรียนทุ่งฝนวิทยาคาร สำนักงานเขตพื้นที่การศึกษามัธยมศึกษา เขต 20

คะแนนที่ได้ 84.31 ระดับ B

คะแนนตามดัชนีการรับรู้การทุจริต (Corruption Perceptions Index : CPI)



IIT

88.48 การปฏิบัติหน้าที่
61.17 การใช้งบประมาณ
79.88 การใช้อำนาจ
66.54 การใช้ทรัพย์สินของทางราชการ
62.73 การแก้ไขปัญหาคอร์รัปชัน

EIT

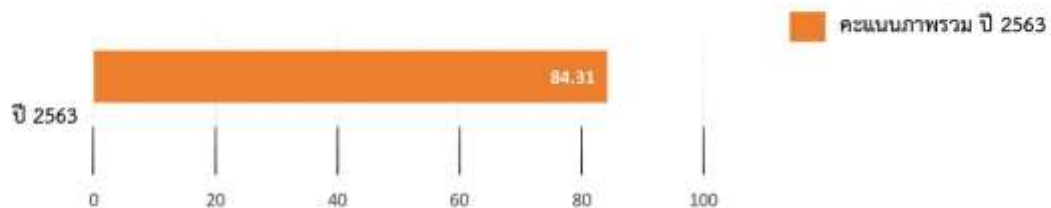
78.68 คุณภาพการดำเนินงาน
75.43 ประสิทธิภาพการสื่อสาร
73.68 การปรับปรุงการทำงาน

OIT

100.00 การเปิดเผยข้อมูล
100.00 การป้องกันการทุจริต

IIT 21.53 EIT 22.78 OIT 40.00

ภาพรวมผลคะแนน ITA ปีปัจจุบันและ 5 ปี



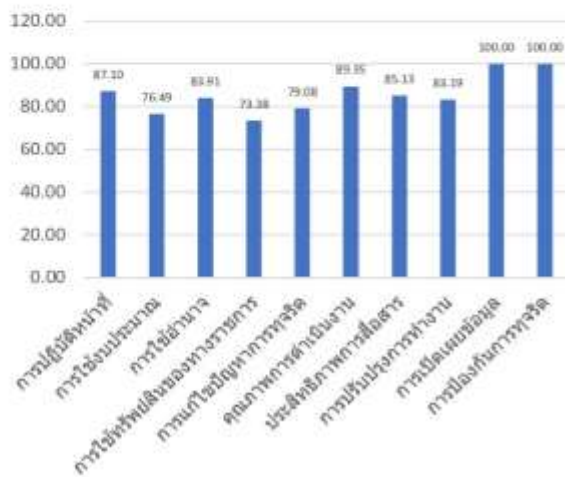
แผนภูมิที่ 31 ผลการประเมินคุณธรรมและความโปร่งใสในการดำเนินงานของสถานศึกษาออนไลน์

ภาพรวมระดับโรงเรียน

โรงเรียนธาตุพนมทองวิทยาคม สำนักงานเขตพื้นที่การศึกษามัธยมศึกษา เขต 20

คะแนนที่ได้ 89.77 ระดับ A

คะแนนตามดัชนีการรับรู้การทุจริต (Corruption Perceptions Index : CPI)



IIT

87.10 การปฏิบัติงานหน้าที่
76.49 การใช้งบประมาณ
83.91 การใช้อำนาจ
73.38 การใช้ทรัพย์สินของทางราชการ
79.08 การแก้ไขปัญหาการทุจริต

EIT

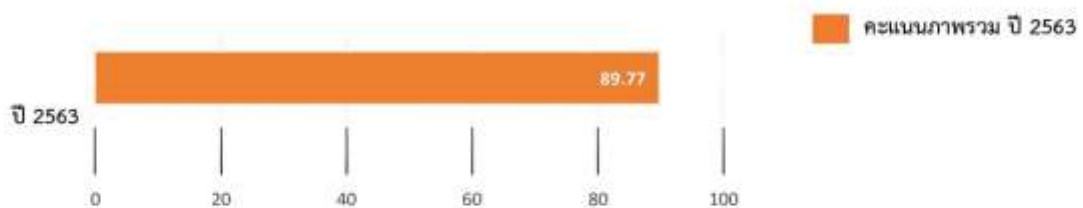
89.35 คุณภาพการดำเนินงาน
85.13 ประสิทธิภาพการสื่อสาร
83.19 การปรับปรุงการทำงาน

OIT

100.00 การเปิดเผยข้อมูล
100.00 การป้องกันการทุจริต

IIT 24.00 EIT 25.77 OIT 40.00

ภาพรวมผลคะแนน ITA ปีปัจจุบันและ 5 ปี



แผนภูมิที่ 32 ผลการประเมินคุณธรรมและความโปร่งใสในการดำเนินงานของสถานศึกษาออนไลน์

ภาพรวมระดับโรงเรียน

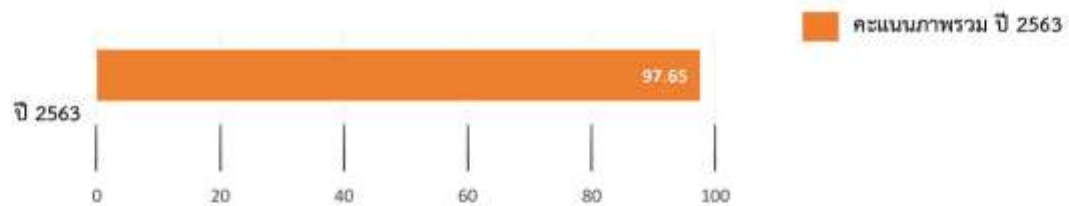
โรงเรียนนวมินทราชูทิศ สำนักงานเขตพื้นที่การศึกษามัธยมศึกษา เขต 20

คะแนนที่ได้ 97.65 ระดับ AA

คะแนนตามดัชนีการรับรู้การทุจริต (Corruption Perceptions Index : CPI)



ภาพรวมผลคะแนน ITA ปีปัจจุบันและ 5 ปี



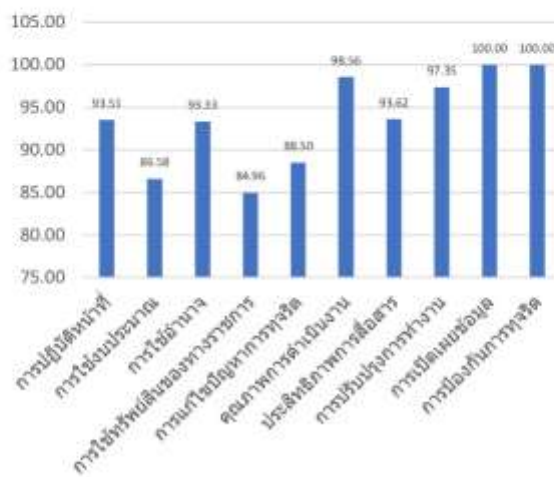
แผนภูมิที่ 33 ผลการประเมินคุณธรรมและความโปร่งใสในการดำเนินงานของสถานศึกษาออนไลน์

ภาพรวมระดับโรงเรียน

โรงเรียนนาไหมพิทยาคม รัชมังคลาภิเษก สำนักงานเขตพื้นที่การศึกษามัธยมศึกษา เขต 20

คะแนนที่ได้ 95.77 ระดับ AA

คะแนนตามดัชนีการรับรู้การทุจริต (Corruption Perceptions Index : CPI)



IIT

93.51 การปฏิบัติหน้าที่
86.58 การใช้งบประมาณ
93.33 การใช้อำนาจ
84.96 การใช้อิทธิพลของทางราชการ
88.50 การแก้ไขปัญหการทุจริต

EIT

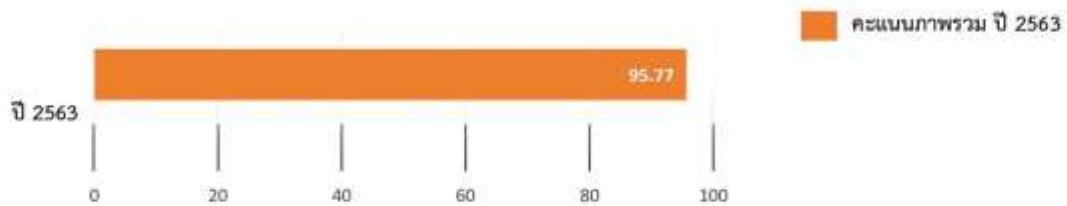
98.56 คุณภาพการดำเนินงาน
93.62 ประสิทธิภาพการสื่อสาร
97.35 การปรับปรุงการทำงาน

OIT

100.00 การเปิดเผยข้อมูล
100.00 การป้องกันการทุจริต

IIT 26.81 EIT 28.95 OIT 40.00

ภาพรวมผลคะแนน ITA ปีปัจจุบันและ 5 ปี



แผนภูมิที่ 34 ผลการประเมินคุณธรรมและความโปร่งใสในการดำเนินงานของสถานศึกษาออนไลน์

ภาพรวมระดับโรงเรียน

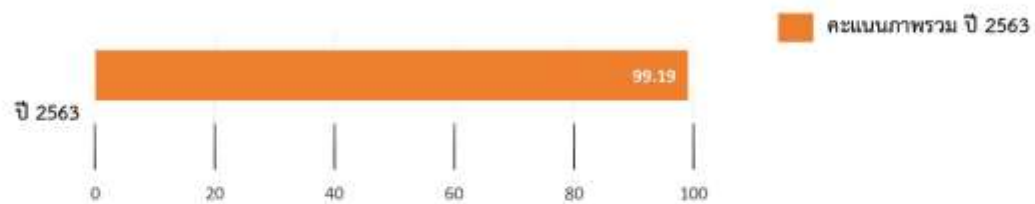
โรงเรียนน้ำโสมพิทยาคม สำนักงานเขตพื้นที่การศึกษามัธยมศึกษา เขต 20

คะแนนที่ได้ 99.19 ระดับ AA

คะแนนตามดัชนีการรับรู้การทุจริต (Corruption Perceptions Index : CPI)



ภาพรวมผลคะแนน ITA ปีปัจจุบันและ 5 ปี



แผนภูมิที่ 35 ผลการประเมินคุณธรรมและความโปร่งใสในการดำเนินงานของสถานศึกษาออนไลน์

ภาพรวมระดับโรงเรียน

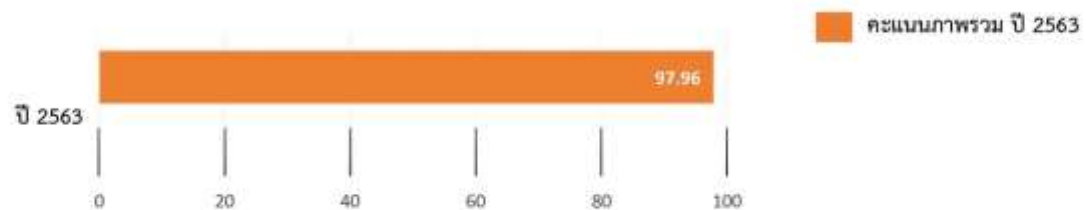
โรงเรียนนิคมสงเคราะห์วิทยา สำนักงานเขตพื้นที่การศึกษามัธยมศึกษา เขต 20

คะแนนที่ได้ 97.96 ระดับ AA

คะแนนตามดัชนีการรับรู้การทุจริต (Corruption Perceptions Index : CPI)



ภาพรวมผลคะแนน ITA ปีปัจจุบันและ 5 ปี



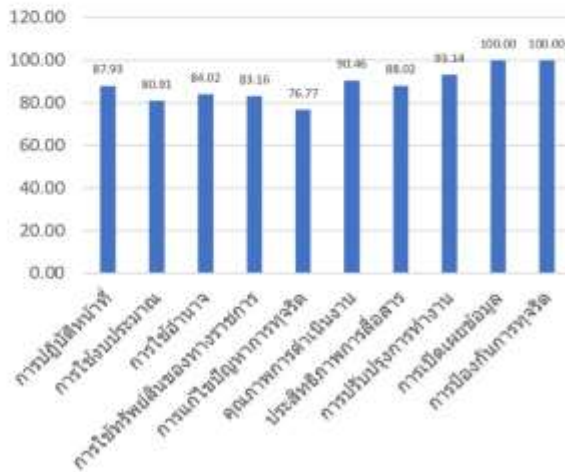
แผนภูมิที่ 36 ผลการประเมินคุณธรรมและความโปร่งใสในการดำเนินงานของสถานศึกษาออนไลน์

ภาพรวมระดับโรงเรียน

โรงเรียนโนนสะอาดชุมแสงวิทยา สำนักงานเขตพื้นที่การศึกษามัธยมศึกษา เขต 20

คะแนนที่ได้ 91.93 ระดับ A

คะแนนตามดัชนีการรับรู้การทุจริต (Corruption Perceptions Index : CPI)



IIT

87.93 การปฏิบัติหน้าที่
80.91 การใช้งบประมาณ
84.02 การใช้อำนาจ
83.16 การใช้ทรัพย์สินของทางราชการ
76.77 การแก้ไขปัญหาการทุจริต

EIT

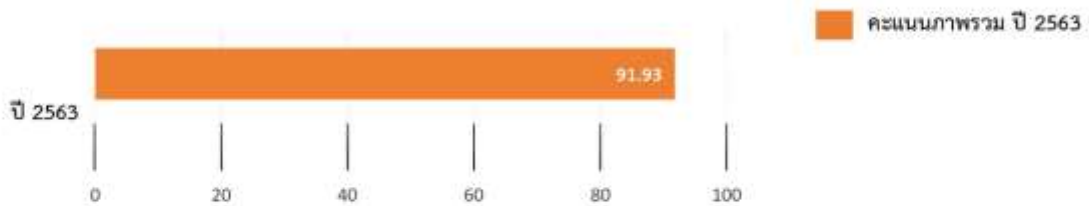
90.46 คุณภาพการดำเนินงาน
88.02 ประสิทธิภาพการสื่อสาร
93.14 การปรับปรุงการทำงาน

OIT

100.00 การเปิดเผยข้อมูล
100.00 การป้องกันการทุจริต

IIT 24.77 EIT 27.16 OIT 40.00

ภาพรวมผลคะแนน ITA ปีปัจจุบันและ 5 ปี



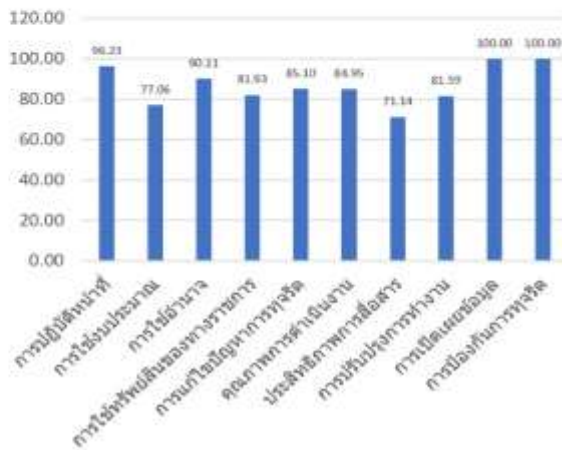
แผนภูมิที่ 37 ผลการประเมินคุณธรรมและความโปร่งใสในการดำเนินงานของสถานศึกษาออนไลน์

ภาพรวมระดับโรงเรียน

โรงเรียนโนนสะอาดพิทยาสรรค์ สำนักงานเขตพื้นที่การศึกษามัธยมศึกษา เขต 20

คะแนนที่ได้ 89.59 ระดับ A

คะแนนตามดัชนีการรับรู้การทุจริต (Corruption Perceptions Index : CPI)



IIT

96.23 การปฏิบัติหน้าที่
77.06 การใช้งบประมาณ
90.11 การใช้อำนาจ
81.93 การใช้ทรัพย์สินของทางราชการ
85.10 การแก้ไขปัญหาการทุจริต

EIT

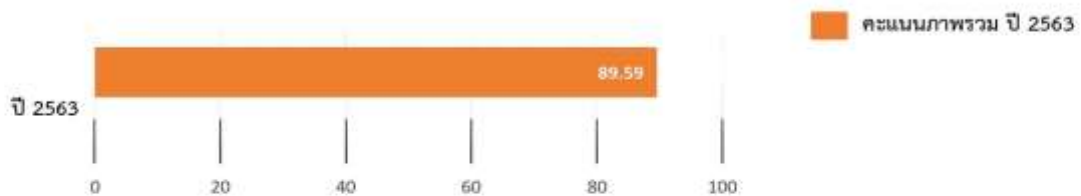
84.95 คุณภาพการดำเนินงาน
71.14 ประสิทธิภาพการสื่อสาร
81.59 การปรับปรุงการทำงาน

OIT

100.00 การเปิดเผยข้อมูล
100.00 การป้องกันการทุจริต

IIT 25.83 EIT 23.77 OIT 40.00

ภาพรวมผลคะแนน ITA ปีปัจจุบันและ 5 ปี



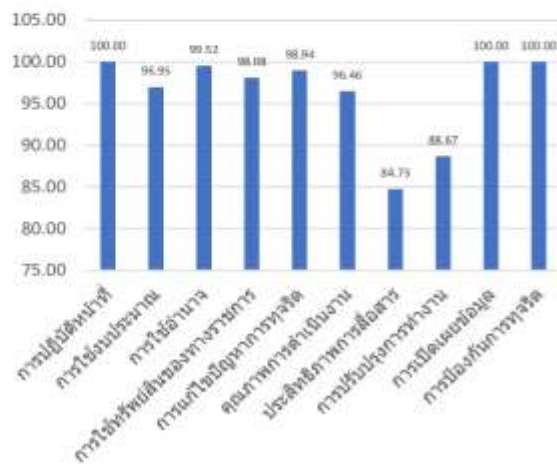
แผนภูมิที่ 38 ผลการประเมินคุณธรรมและความโปร่งใสในการดำเนินงานของสถานศึกษาออนไลน์

ภาพรวมระดับโรงเรียน

โรงเรียนโนนสูงพิทยาคาร สำนักงานเขตพื้นที่การศึกษามัธยมศึกษา เขต 20

คะแนนที่ได้ 96.59 ระดับ AA

คะแนนตามดัชนีการรับรู้การทุจริต (Corruption Perceptions Index : CPI)



IIT

- 100.00 การปฏิบัติหน้าที่
- 96.95 การใช้งบประมาณ
- 99.52 การใช้อำนาจ
- 98.08 การใช้ทรัพย์สินของทางราชการ
- 98.94 การแก้ไขปัญหาการทุจริต

EIT

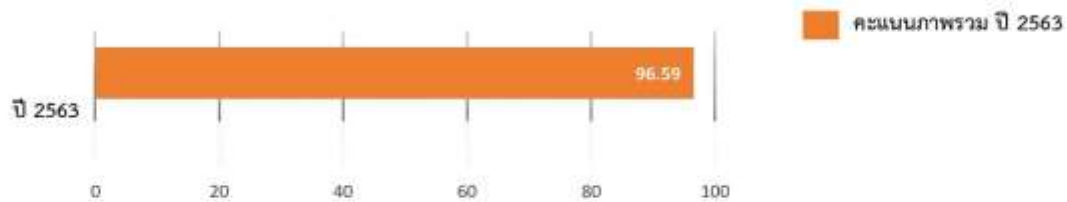
- 96.46 คุณภาพการดำเนินงาน
- 84.73 ประสิทธิภาพการสื่อสาร
- 88.67 การปรับปรุงการทำงาน

OIT

- 100.00 การเปิดเผยข้อมูล
- 100.00 การป้องกันการทุจริต

IIT 29.61 EIT 26.99 OIT 40.00

ภาพรวมผลคะแนน ITA ปีปัจจุบันและ 5 ปี



แผนภูมิที่ 39 ผลการประเมินคุณธรรมและความโปร่งใสในการดำเนินงานของสถานศึกษาออนไลน์

ภาพรวมระดับโรงเรียน

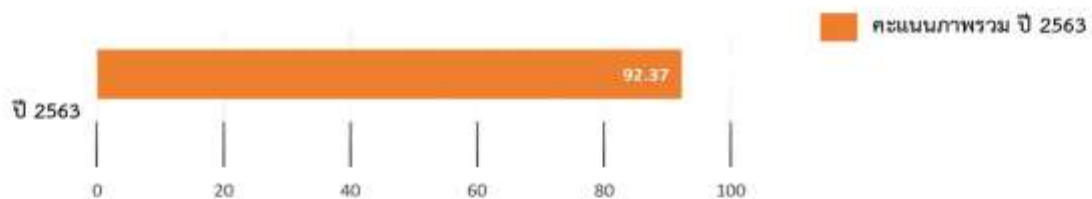
โรงเรียนบ้านเชียงวิทยา สำนักงานเขตพื้นที่การศึกษามัธยมศึกษา เขต 20

คะแนนที่ได้ 92.37 ระดับ A

คะแนนตามดัชนีการรับรู้การทุจริต (Corruption Perceptions Index : CPI)



ภาพรวมผลคะแนน ITA ปีปัจจุบันและ 5 ปี



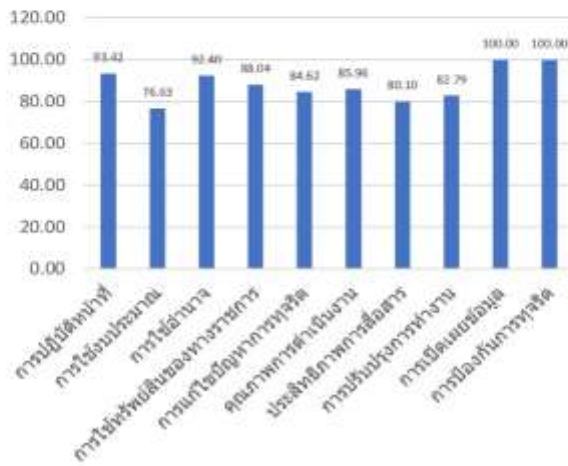
แผนภูมิที่ 40 ผลการประเมินคุณธรรมและความโปร่งใสในการดำเนินงานของสถานศึกษาออนไลน์

ภาพรวมระดับโรงเรียน

โรงเรียนบ้านดุงวิทยา สำนักงานเขตพื้นที่การศึกษามัธยมศึกษา เขต 20

คะแนนที่ได้ 90.99 ระดับ A

คะแนนตามดัชนีการรับรู้การทุจริต (Corruption Perceptions Index : CPI)



IIT

93.42 การปฏิบัติหน้าที่
76.63 การใช้งบประมาณ
92.40 การใช้อำนาจ
88.04 การใช้ทรัพย์สินของทางราชการ
84.62 การแก้ไขปัญหาการทุจริต

EIT

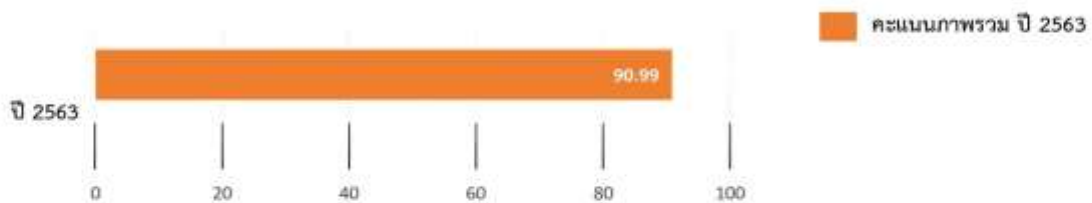
85.96 คุณภาพการดำเนินงาน
80.10 ประสิทธิภาพการสื่อสาร
82.79 การปรับปรุงการทำงาน

OIT

100.00 การเปิดเผยข้อมูล
100.00 การป้องกันการทุจริต

IIT 26.11 EIT 24.88 OIT 40.00

ภาพรวมผลคะแนน ITA ปีปัจจุบันและ 5 ปี



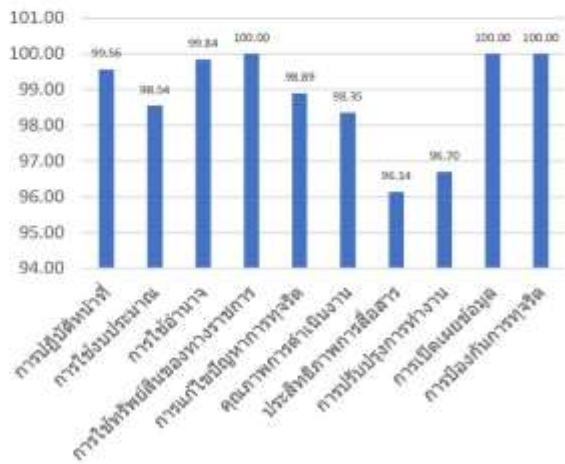
แผนภูมิที่ 41 ผลการประเมินคุณธรรมและความโปร่งใสในการดำเนินงานของสถานศึกษาออนไลน์

ภาพรวมระดับโรงเรียน

โรงเรียนประจักษ์ศิลปาคม สำนักงานเขตพื้นที่การศึกษามัธยมศึกษา เขต 20

คะแนนที่ได้ 98.93 ระดับ AA

คะแนนตามดัชนีการรับรู้การทุจริต (Corruption Perceptions Index : CPI)



IIT

- 99.56 การปฏิบัติหน้าที่
- 98.54 การใช้งบประมาณ
- 99.84 การใช้อำนาจ
- 100.00 การใช้จ่ายทรัพย์สินของทางราชการ
- 98.89 การแก้ไขปัญหาการทุจริต

EIT

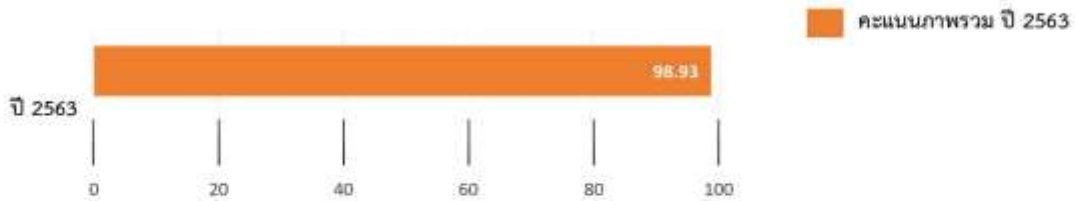
- 98.35 คุณภาพการดำเนินงาน
- 96.14 ประสิทธิภาพการสื่อสาร
- 96.70 การปรับปรุงการทำงาน

OIT

- 100.00 การเปิดเผยข้อมูล
- 100.00 การป้องกันการทุจริต

IIT 29.81 EIT 29.12 OIT 40.00

ภาพรวมผลคะแนน ITA ปีปัจจุบันและ 5 ปี



แผนภูมิที่ 42 ผลการประเมินคุณธรรมและความโปร่งใสในการดำเนินงานของสถานศึกษาออนไลน์

ภาพรวมระดับโรงเรียน

โรงเรียนประจำศรีศิลปาคาร สำนักงานเขตพื้นที่การศึกษามัธยมศึกษา เขต 20

คะแนนที่ได้ 87.42 ระดับ A

คะแนนตามดัชนีการรับรู้การทุจริต (Corruption Perceptions Index : CPI)



ภาพรวมผลคะแนน ITA ปีปัจจุบันและ 5 ปี



แผนภูมิที่ 43 ผลการประเมินคุณธรรมและความโปร่งใสในการดำเนินงานของสถานศึกษาออนไลน์

ภาพรวมระดับโรงเรียน

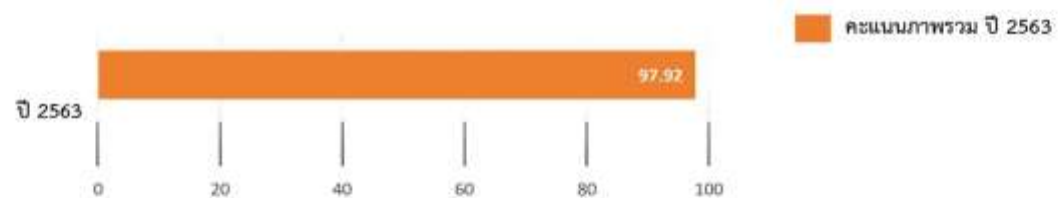
โรงเรียนพิบูลย์รักษ์พิทยา สำนักงานเขตพื้นที่การศึกษามัธยมศึกษา เขต 20

คะแนนที่ได้ 97.92 ระดับ AA

คะแนนตามดัชนีการรับรู้การทุจริต (Corruption Perceptions Index : CPI)



ภาพรวมผลคะแนน ITA ปีปัจจุบันและ 5 ปี



แผนภูมิที่ 44 ผลการประเมินคุณธรรมและความโปร่งใสในการดำเนินงานของสถานศึกษาออนไลน์

ภาพรวมระดับโรงเรียน

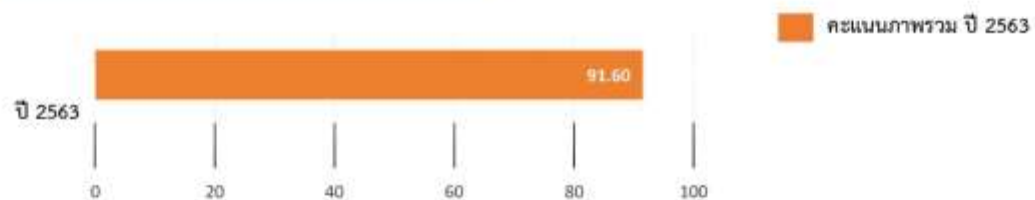
โรงเรียนเทพวิทยาคม สำนักงานเขตพื้นที่การศึกษามัธยมศึกษา เขต 20

คะแนนที่ได้ 91.60 ระดับ A

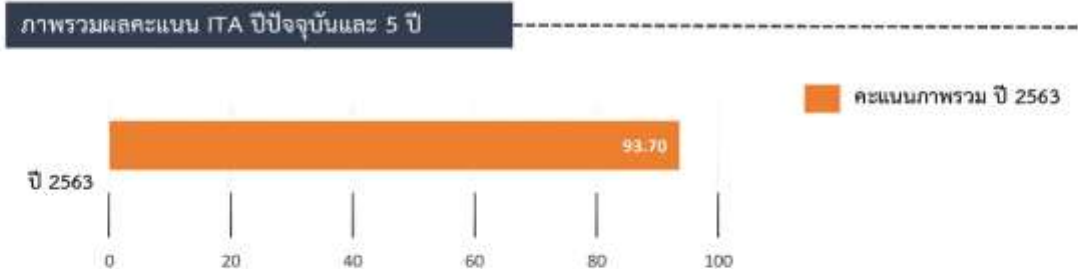
คะแนนตามดัชนีการรับรู้การทุจริต (Corruption Perceptions Index : CPI)



ภาพรวมผลคะแนน ITA ปีปัจจุบันและ 5 ปี



แผนภูมิที่ 45 ผลการประเมินคุณธรรมและความโปร่งใสในการดำเนินงานของสถานศึกษาออนไลน์

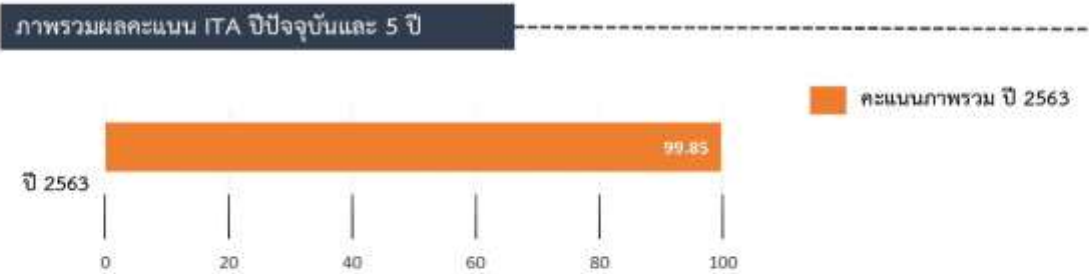
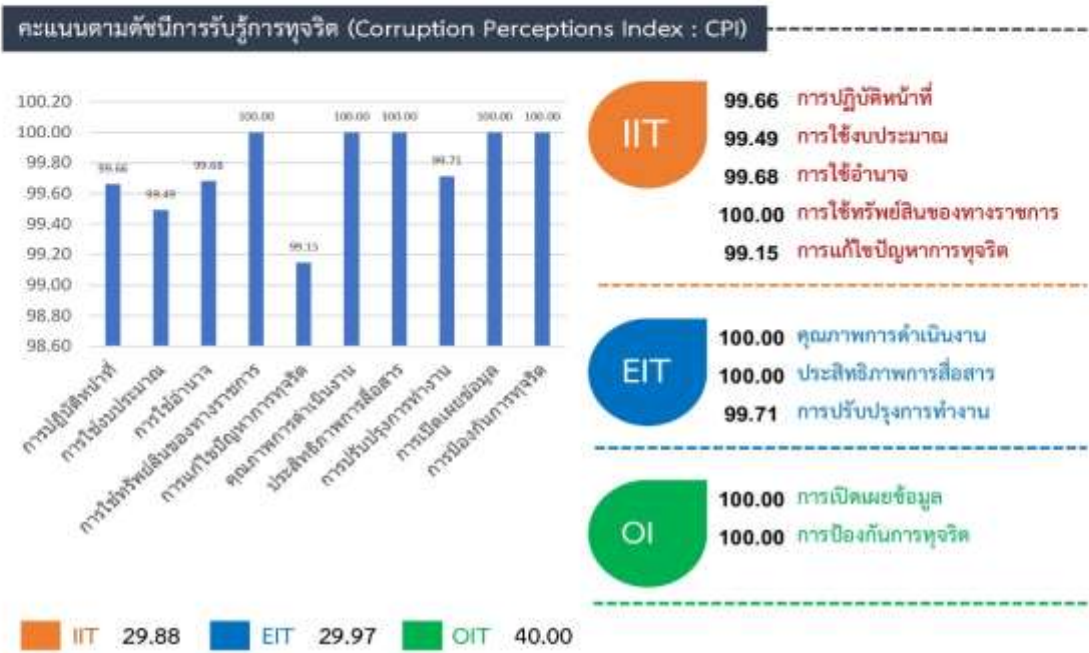


แผนภูมิที่ 46 ผลการประเมินคุณธรรมและความโปร่งใสในการดำเนินงานของสถานศึกษาออนไลน์

ภาพรวมระดับโรงเรียน

โรงเรียนภูพระบาทวิทยา สำนักงานเขตพื้นที่การศึกษามัธยมศึกษา เขต 20

คะแนนที่ได้ 99.85 ระดับ AA

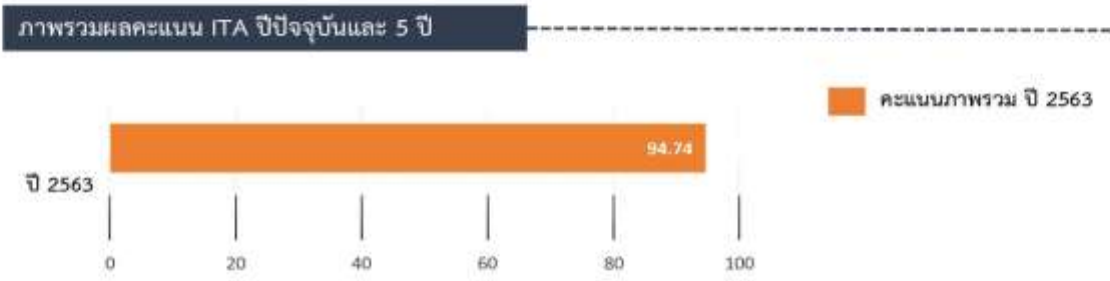
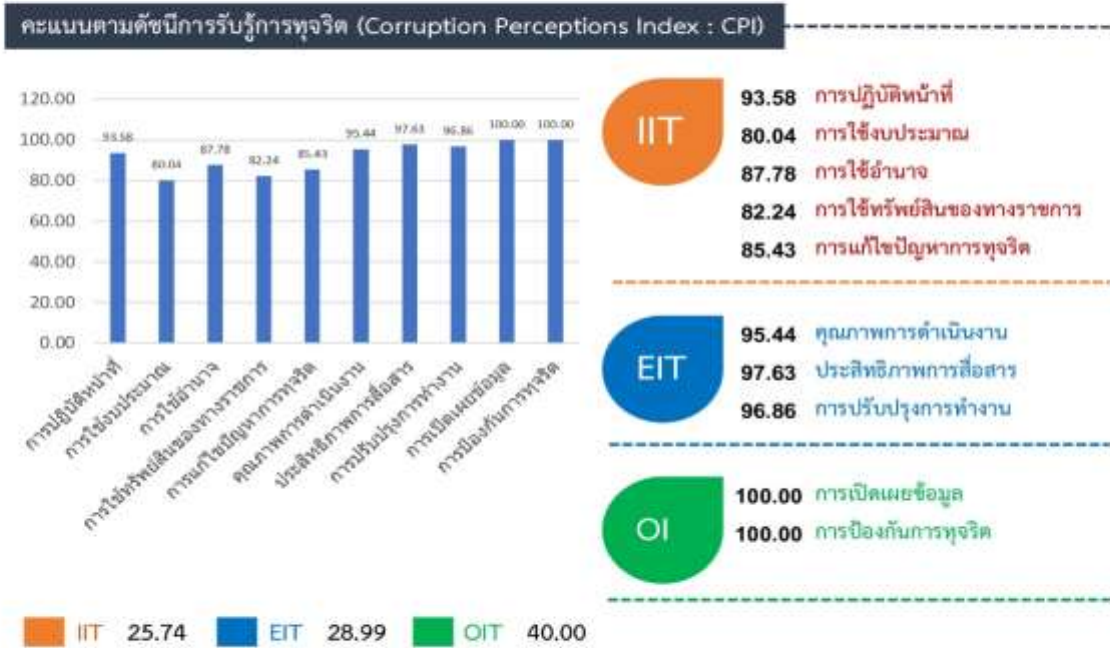


แผนภูมิที่ 47 ผลการประเมินคุณธรรมและความโปร่งใสในการดำเนินงานของสถานศึกษาออนไลน์

ภาพรวมระดับโรงเรียน

โรงเรียนภูพานวิทยา สำนักงานเขตพื้นที่การศึกษามัธยมศึกษา เขต 20

คะแนนที่ได้ 94.74 ระดับ A



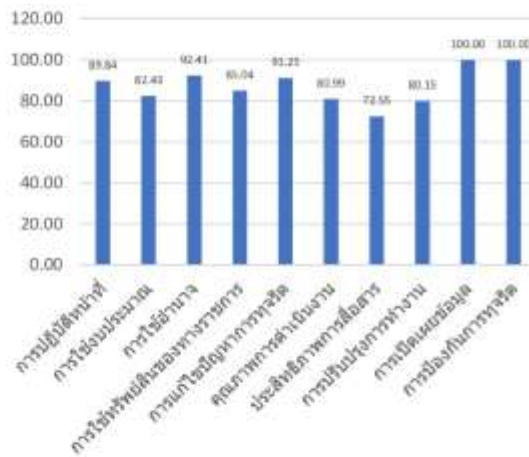
แผนภูมิที่ 48 ผลการประเมินคุณธรรมและความโปร่งใสในการดำเนินงานของสถานศึกษาออนไลน์

ภาพรวมระดับโรงเรียน

โรงเรียนมัธยมสิริวัณวรี 1 อุตรธานี สำนักงานเขตพื้นที่การศึกษามัธยมศึกษา เขต 20

คะแนนที่ได้ 89.83 ระดับ A

คะแนนตามดัชนีการรับรู้การทุจริต (Corruption Perceptions Index : CPI)



IIT

89.84 การปฏิบัติหน้าที่
82.43 การใช้งบประมาณ
92.41 การใช้อำนาจ
85.04 การใช้ทรัพย์สินของทางราชการ
91.25 การแก้ไขปัญหาคาทุจริต

EIT

80.99 คุณภาพการดำเนินงาน
72.55 ประสิทธิภาพการสื่อสาร
80.15 การปรับปรุงการทำงาน

OIT

100.00 การเปิดเผยข้อมูล
100.00 การป้องกันการทุจริต

IIT 26.46 EIT 23.37 OIT 40.00

ภาพรวมผลคะแนน ITA ปีปัจจุบันและ 5 ปี

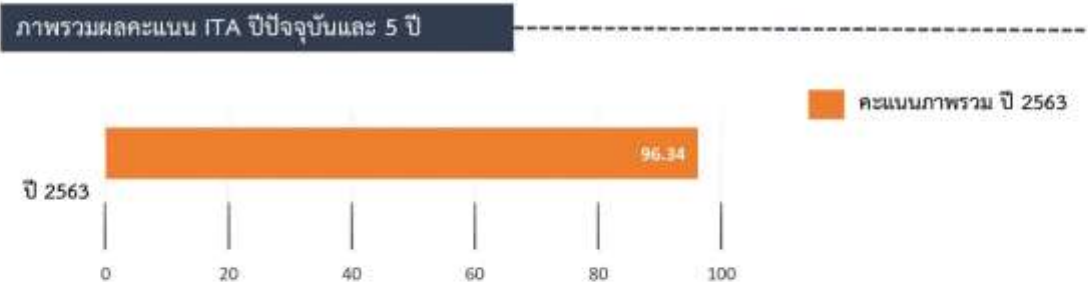
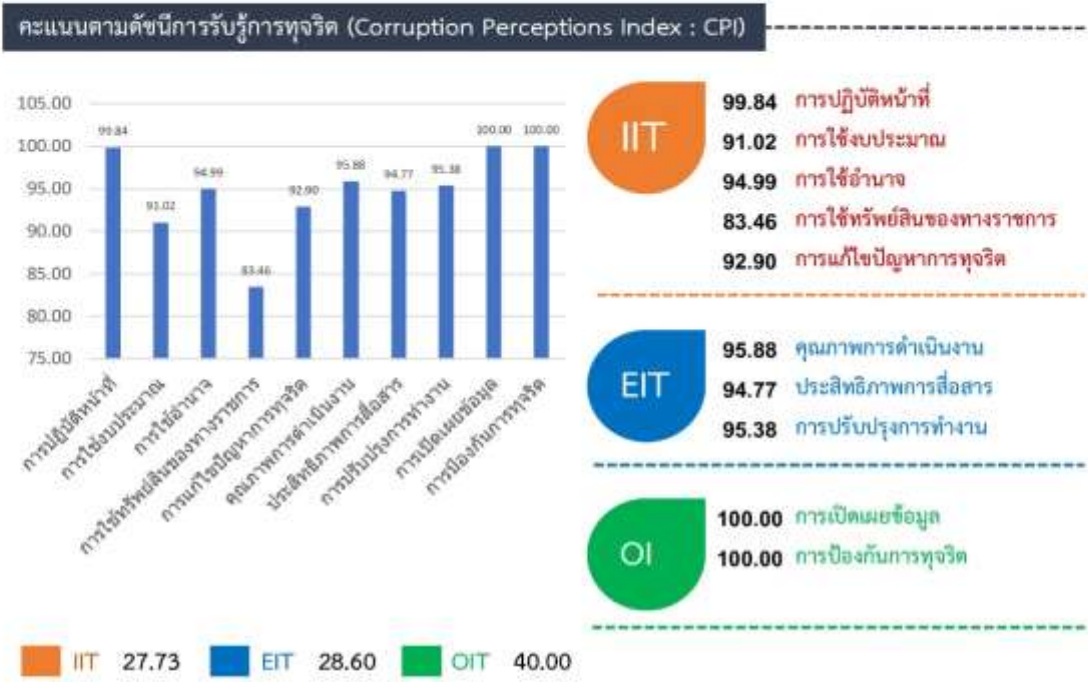


แผนภูมิที่ 49 ผลการประเมินคุณธรรมและความโปร่งใสในการดำเนินงานของสถานศึกษาออนไลน์

ภาพรวมระดับโรงเรียน

โรงเรียนยิ่งยวดพิทยานุกูล สำนักงานเขตพื้นที่การศึกษามัธยมศึกษา เขต 20

คะแนนที่ได้ 96.34 ระดับ AA



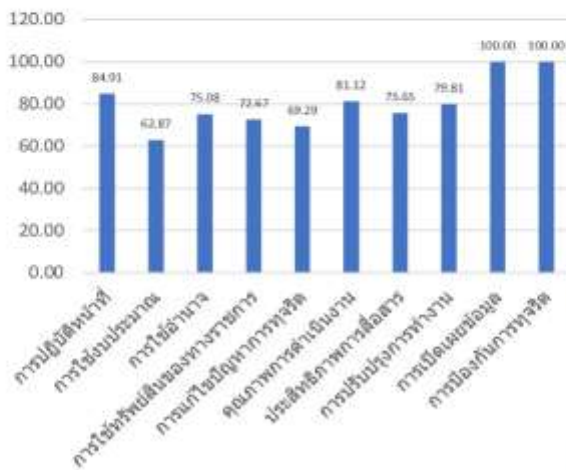
แผนภูมิที่ 50 ผลการประเมินคุณธรรมและความโปร่งใสในการดำเนินงานของสถานศึกษาออนไลน์

ภาพรวมระดับโรงเรียน

โรงเรียนยุงทองพิทยาคม สำนักงานเขตพื้นที่การศึกษามัธยมศึกษา เขต 20

คะแนนที่ได้ 85.55 ระดับ A

คะแนนตามดัชนีการรับรู้การทุจริต (Corruption Perceptions Index : CPI)



IIT

84.91 การปฏิบัติหน้าที่
62.87 การใช้งบประมาณ
75.08 การใช้อำนาจ
72.67 การใช้ทรัพย์สินของทางราชการ
69.29 การแก้ไขปัญหาการทุจริต

EIT

81.12 คุณภาพการดำเนินงาน
75.65 ประสิทธิภาพการสื่อสาร
79.81 การปรับปรุงการทำงาน

OIT

100.00 การเปิดเผยข้อมูล
100.00 การป้องกันการทุจริต

IIT 21.89 EIT 23.66 OIT 40.00

ภาพรวมผลคะแนน ITA ปีปัจจุบันและ 5 ปี



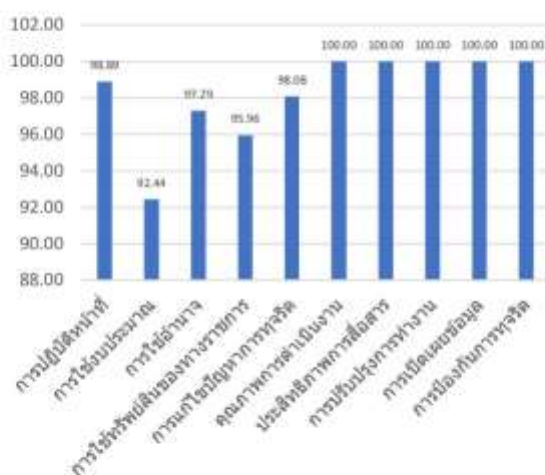
แผนภูมิที่ 51 ผลการประเมินคุณธรรมและความโปร่งใสในการดำเนินงานของสถานศึกษาออนไลน์

ภาพรวมระดับโรงเรียน

โรงเรียนราชูทิศ 2 สำนักงานเขตพื้นที่การศึกษามัธยมศึกษา เขต 20

คะแนนที่ได้ 98.96 ระดับ AA

คะแนนตามดัชนีการรับรู้การทุจริต (Corruption Perceptions Index : CPI)



IIT

- 98.89 การปฏิบัติหน้าที่
- 92.44 การใช้งบประมาณ
- 97.29 การใช้อำนาจ
- 95.96 การใช้ทรัพย์สินของทางราชการ
- 98.08 การแก้ไขปัญหาการทุจริต

EIT

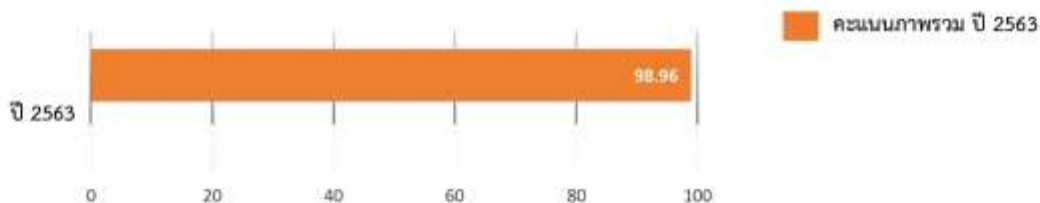
- 100.00 คุณภาพการดำเนินงาน
- 100.00 ประสิทธิภาพการสื่อสาร
- 100.00 การปรับปรุงการทำงาน

OIT

- 100.00 การเปิดเผยข้อมูล
- 100.00 การป้องกันการทุจริต

IIT 28.96 EIT 30.00 OIT 40.00

ภาพรวมผลคะแนน ITA ปีปัจจุบันและ 5 ปี



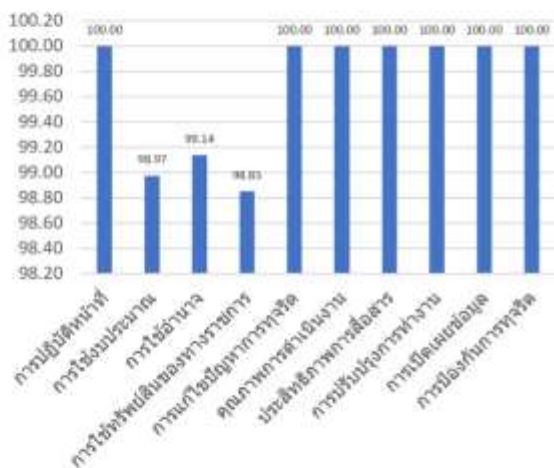
แผนภูมิที่ 52 ผลการประเมินคุณธรรมและความโปร่งใสในการดำเนินงานของสถานศึกษาออนไลน์

ภาพรวมระดับโรงเรียน

โรงเรียนวังสามหมอวิทยาคาร สำนักงานเขตพื้นที่การศึกษามัธยมศึกษา เขต 20

คะแนนที่ได้ 99.82 ระดับ AA

คะแนนตามดัชนีการรับรู้การทุจริต (Corruption Perceptions Index : CPI)



IIT

- 100.00 การปฏิบัติหน้าที่
- 98.97 การใช้งบประมาณ
- 99.14 การใช้อำนาจ
- 98.85 การใช้ทรัพย์สินของทางราชการ
- 100.00 การแก้ไขปัญหาการทุจริต

EIT

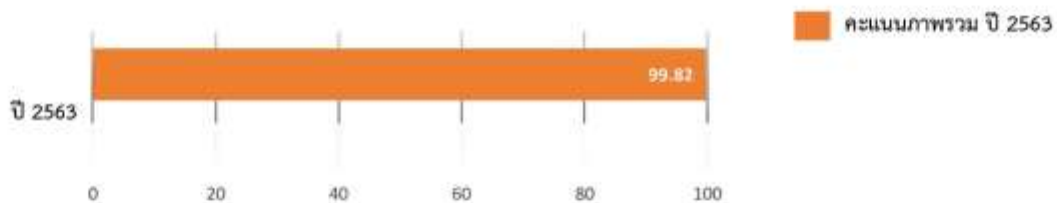
- 100.00 คุณภาพการดำเนินงาน
- 100.00 ประสิทธิภาพการสื่อสาร
- 100.00 การปรับปรุงการทำงาน

OIT

- 100.00 การเปิดเผยข้อมูล
- 100.00 การป้องกันการทุจริต

IIT 29.82 EIT 30.00 OIT 40.00

ภาพรวมผลคะแนน ITA ปีปัจจุบันและ 5 ปี



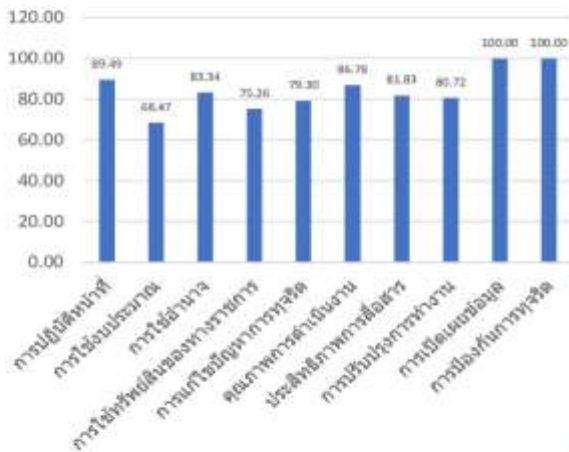
แผนภูมิที่ 53 ผลการประเมินคุณธรรมและความโปร่งใสในการดำเนินงานของสถานศึกษาออนไลน์

ภาพรวมระดับโรงเรียน

โรงเรียนศรีธาดาพิทยาคม สำนักงานเขตพื้นที่การศึกษามัธยมศึกษา เขต 20

คะแนนที่ได้ 88.68 ระดับ A

คะแนนตามดัชนีการรับรู้การทุจริต (Corruption Perceptions Index : CPI)



IIT

89.49 การปฏิบัติหน้าที่
68.47 การใช้งบประมาณ
83.34 การใช้อำนาจ
75.26 การใช้ทรัพย์สินของทางราชการ
79.30 การแก้ไขปัญหาการทุจริต

EIT

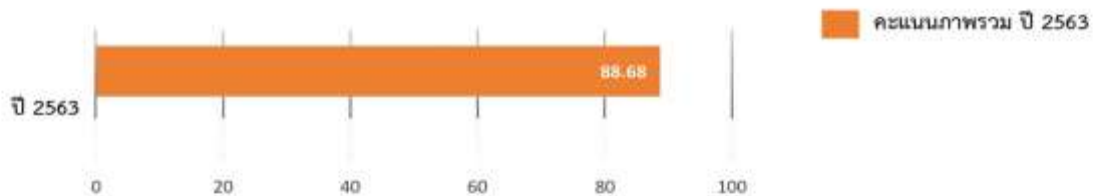
86.78 คุณภาพการดำเนินงาน
81.83 ประสิทธิภาพการสื่อสาร
80.72 การปรับปรุงการทำงาน

OIT

100.00 การเปิดเผยข้อมูล
100.00 การป้องกันการทุจริต

IIT 23.75 EIT 24.93 OIT 40.00

ภาพรวมผลคะแนน ITA ปีปัจจุบันและ 5 ปี



แผนภูมิที่ 54 ผลการประเมินคุณธรรมและความโปร่งใสในการดำเนินงานของสถานศึกษาออนไลน์

ภาพรวมระดับโรงเรียน

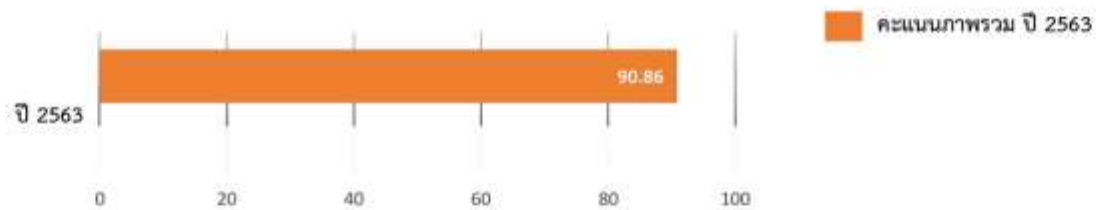
โรงเรียนสตรีราชินูทิศ สำนักงานเขตพื้นที่การศึกษามัธยมศึกษา เขต 20

คะแนนที่ได้ 90.86 ระดับ A

คะแนนตามดัชนีการรับรู้การทุจริต (Corruption Perceptions Index : CPI)



ภาพรวมผลคะแนน ITA ปีปัจจุบันและ 5 ปี



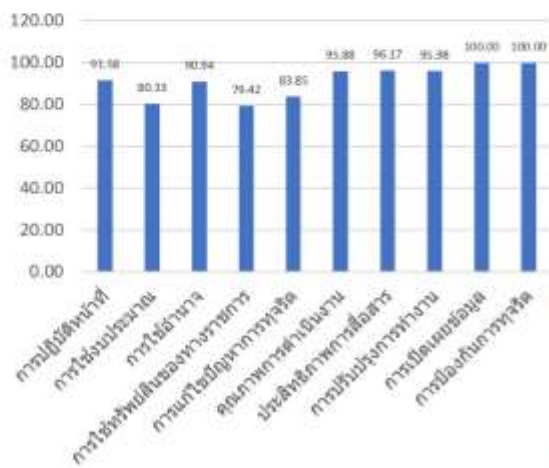
แผนภูมิที่ 55 ผลการประเมินคุณธรรมและความโปร่งใสในการดำเนินงานของสถานศึกษาออนไลน์

ภาพรวมระดับโรงเรียน

โรงเรียนสร้างคอมวิทยา สำนักงานเขตพื้นที่การศึกษามัธยมศึกษา เขต 20

คะแนนที่ได้ 94.37 ระดับ A

คะแนนตามดัชนีการรับรู้การทุจริต (Corruption Perceptions Index : CPI)



IIT

91.58 การปฏิบัติหน้าที่
80.33 การใช้งบประมาณ
90.94 การใช้อำนาจ
79.42 การใช้ทรัพย์สินของทางราชการ
83.85 การแก้ไขปัญหาการทุจริต

EIT

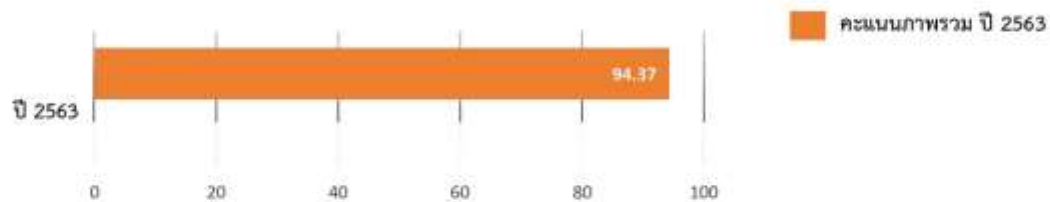
95.88 คุณภาพการดำเนินงาน
96.17 ประสิทธิภาพการสื่อสาร
95.98 การปรับปรุงการทำงาน

OIT

100.00 การเปิดเผยข้อมูล
100.00 การป้องกันการทุจริต

IIT 25.57 EIT 28.80 OIT 40.00

ภาพรวมผลคะแนน ITA ปีปัจจุบันและ 5 ปี



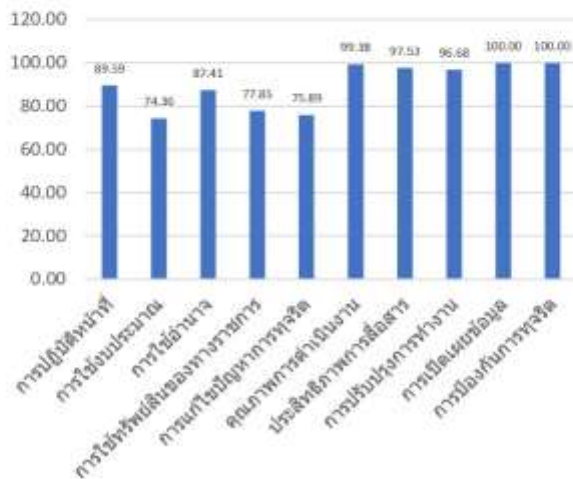
แผนภูมิที่ 56 ผลการประเมินคุณธรรมและความโปร่งใสในการดำเนินงานของสถานศึกษาออนไลน์

ภาพรวมระดับโรงเรียน

โรงเรียนสามพร้าวมหาวิทยาลัย สำนักงานเขตพื้นที่การศึกษามัธยมศึกษา เขต 20

คะแนนที่ได้ 93.66 ระดับ A

คะแนนตามดัชนีการรับรู้การทุจริต (Corruption Perceptions Index : CPI)



IIT

89.59 การปฏิบัติงานหน้าที่
74.36 การใช้งบประมาณ
87.41 การใช้อำนาจ
77.85 การใช้ทรัพย์สินของทางราชการ
75.89 การแก้ไขปัญหาการทุจริต

EIT

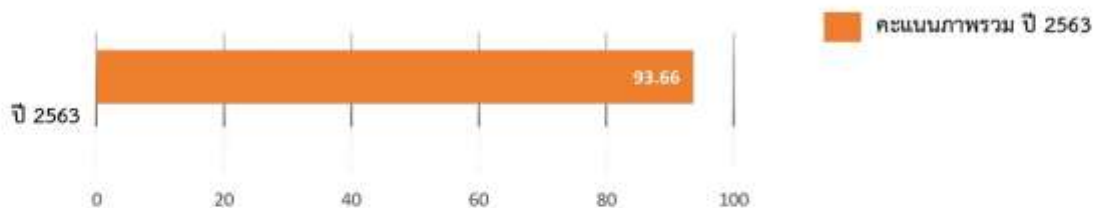
99.38 คุณภาพการดำเนินงาน
97.53 ประสิทธิภาพการสื่อสาร
96.68 การปรับปรุงการทำงาน

OIT

100.00 การเปิดเผยข้อมูล
100.00 การป้องกันการทุจริต

IIT 24.31 EIT 29.36 OIT 40.00

ภาพรวมผลคะแนน ITA ปีปัจจุบันและ 5 ปี



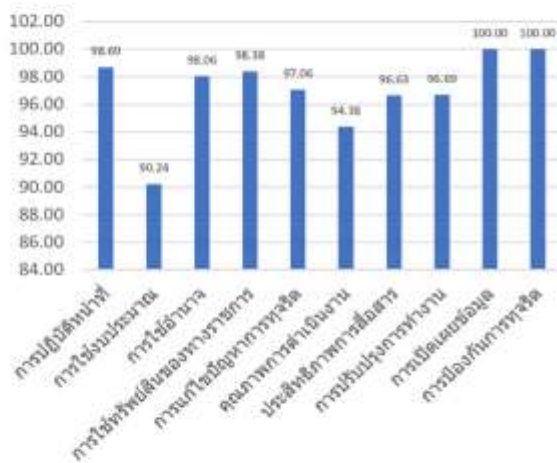
แผนภูมิที่ 57 ผลการประเมินคุณธรรมและความโปร่งใสในการดำเนินงานของสถานศึกษาออนไลน์

ภาพรวมระดับโรงเรียน

โรงเรียนสามพาดพิทยาคาร สำนักงานเขตพื้นที่การศึกษามัธยมศึกษา เขต 20

คะแนนที่ได้ 97.72 ระดับ AA

คะแนนตามดัชนีการรับรู้การทุจริต (Corruption Perceptions Index : CPI)



IIT

- 98.69 การปฏิบัติหน้าที่
- 90.24 การใช้งบประมาณ
- 98.06 การใช้อำนาจ
- 98.38 การใช้ทรัพย์สินของทางราชการ
- 97.06 การแก้ไขปัญหาการทุจริต

EIT

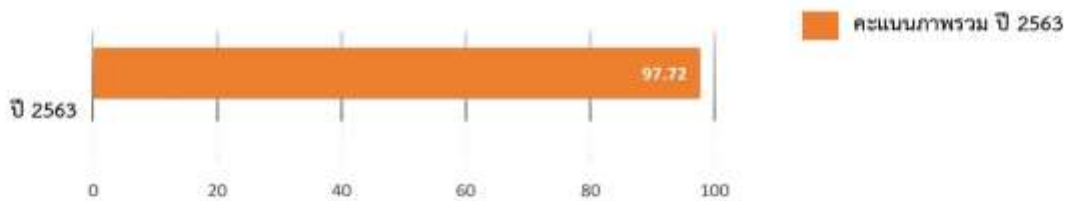
- 94.38 คุณภาพการดำเนินงาน
- 96.63 ประสิทธิภาพการสื่อสาร
- 96.69 การปรับปรุงการทำงาน

OIT

- 100.00 การเปิดเผยข้อมูล
- 100.00 การป้องกันการทุจริต

IIT 28.95 EIT 28.77 OIT 40.00

ภาพรวมผลคะแนน ITA ปีปัจจุบันและ 5 ปี



แผนภูมิที่ 58 ผลการประเมินคุณธรรมและความโปร่งใสในการดำเนินงานของสถานศึกษาออนไลน์

ภาพรวมระดับโรงเรียน

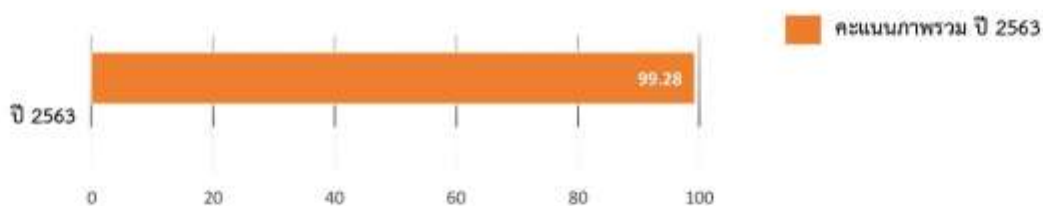
โรงเรียนสามัคคีวิทยาคาร สำนักงานเขตพื้นที่การศึกษามัธยมศึกษา เขต 20

คะแนนที่ได้ 99.28 ระดับ AA

คะแนนตามดัชนีการรับรู้การทุจริต (Corruption Perceptions Index : CPI)



ภาพรวมผลคะแนน ITA ปีปัจจุบันและ 5 ปี



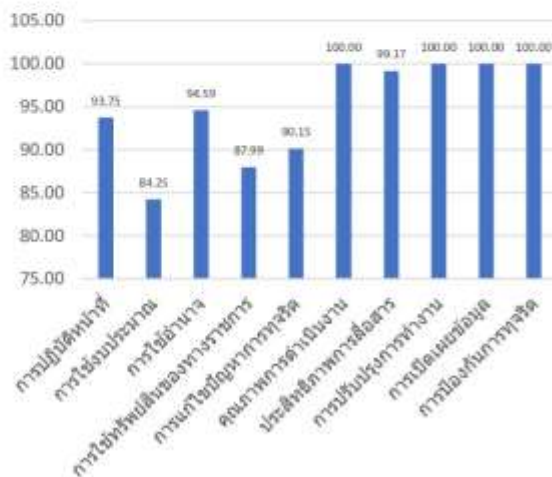
แผนภูมิที่ 59 ผลการประเมินคุณธรรมและความโปร่งใสในการดำเนินงานของสถานศึกษาออนไลน์

ภาพรวมระดับโรงเรียน

โรงเรียนสือศิลปศาสตร์ สำนักงานเขตพื้นที่การศึกษามัธยมศึกษา เขต 20

คะแนนที่ได้ 96.96 ระดับ AA

คะแนนตามดัชนีการรับรู้การทุจริต (Corruption Perceptions Index : CPI)



IIT

93.75 การปฏิบัติหน้าที่
84.25 การใช้งบประมาณ
94.59 การใช้อำนาจ
87.99 การใช้ทรัพย์สินของทางราชการ
90.15 การแก้ไขปัญหาการทุจริต

EIT

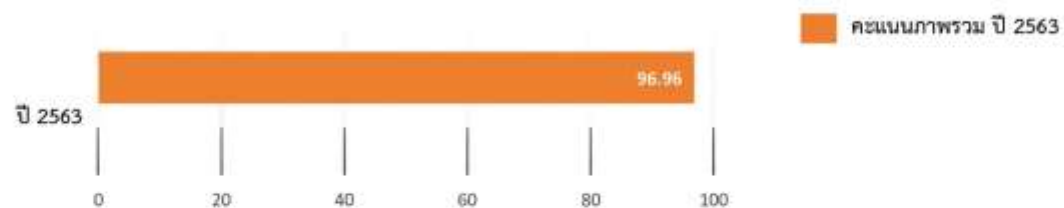
100.00 คุณภาพการดำเนินงาน
99.17 ประสิทธิภาพการสื่อสาร
100.00 การปรับปรุงการทำงาน

OIT

100.00 การเปิดเผยข้อมูล
100.00 การป้องกันการทุจริต

IIT 27.04 EIT 29.92 OIT 40.00

ภาพรวมผลคะแนน ITA ปีปัจจุบันและ 5 ปี



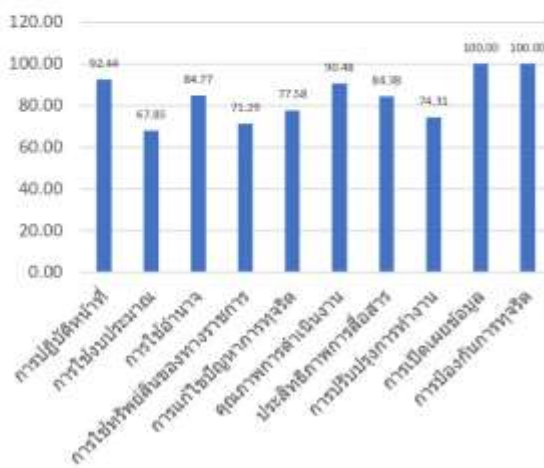
แผนภูมิที่ 60 ผลการประเมินคุณธรรมและความโปร่งใสในการดำเนินงานของสถานศึกษาออนไลน์

ภาพรวมระดับโรงเรียน

โรงเรียนสุเมธพิทยาคาร สำนักงานเขตพื้นที่การศึกษามัธยมศึกษา เขต 20

คะแนนที่ได้ 88.55 ระดับ A

คะแนนตามดัชนีการรับรู้การทุจริต (Corruption Perceptions Index : CPI)



IIT

92.44 การปฏิบัติหน้าที่
67.85 การใช้งบประมาณ
84.77 การใช้อำนาจ
71.29 การใช้ทรัพย์สินของทางราชการ
77.58 การแก้ไขปัญหาการทุจริต

EIT

90.48 คุณภาพการดำเนินงาน
84.38 ประสิทธิภาพการสื่อสาร
74.31 การปรับปรุงการดำเนินงาน

OIT

100.00 การเปิดเผยข้อมูล
100.00 การป้องกันการทุจริต

IIT 23.64 EIT 24.92 OIT 40.00

ภาพรวมผลคะแนน ITA ปีปัจจุบันและ 5 ปี



แผนภูมิที่ 61 ผลการประเมินคุณธรรมและความโปร่งใสในการดำเนินงานของสถานศึกษาออนไลน์

ภาพรวมระดับโรงเรียน

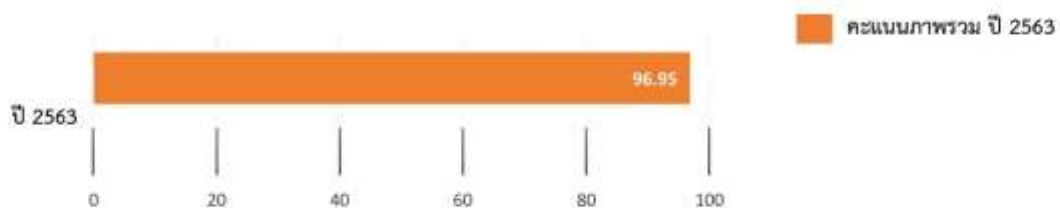
โรงเรียนเสพลือพิทยาคม สำนักงานเขตพื้นที่การศึกษามัธยมศึกษา เขต 20

คะแนนที่ได้ 96.95 ระดับ AA

คะแนนตามดัชนีการรับรู้การทุจริต (Corruption Perceptions Index : CPI)



ภาพรวมผลคะแนน ITA ปีปัจจุบันและ 5 ปี

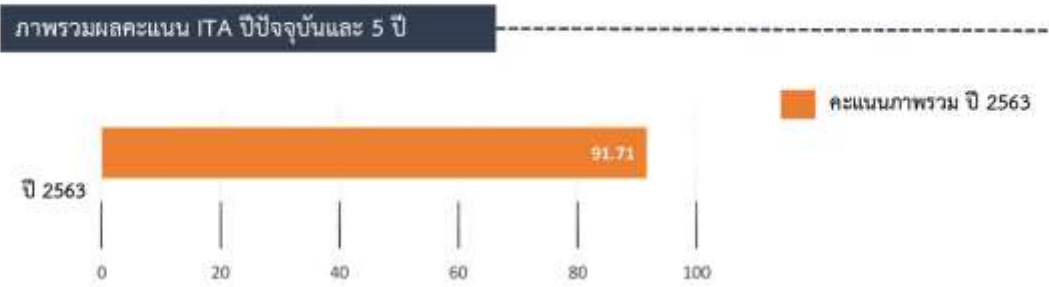
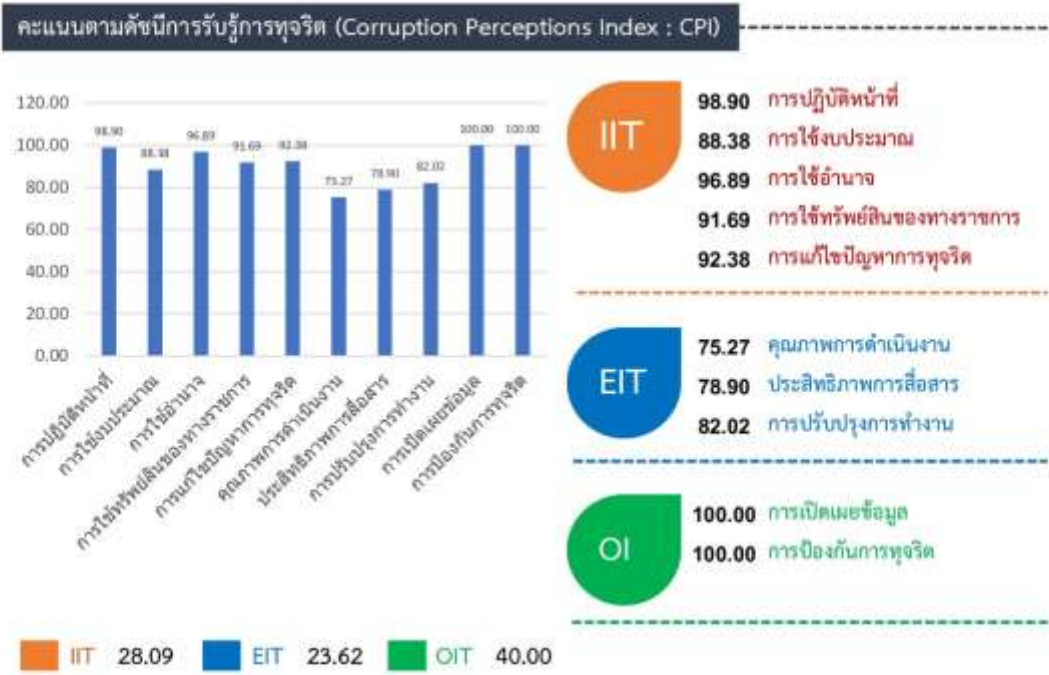


แผนภูมิที่ 62 ผลการประเมินคุณธรรมและความโปร่งใสในการดำเนินงานของสถานศึกษาออนไลน์

ภาพรวมระดับโรงเรียน

โรงเรียนแสงอร่ามพิทยาคม สำนักงานเขตพื้นที่การศึกษามัธยมศึกษา เขต 20

คะแนนที่ได้ 91.71 ระดับ A



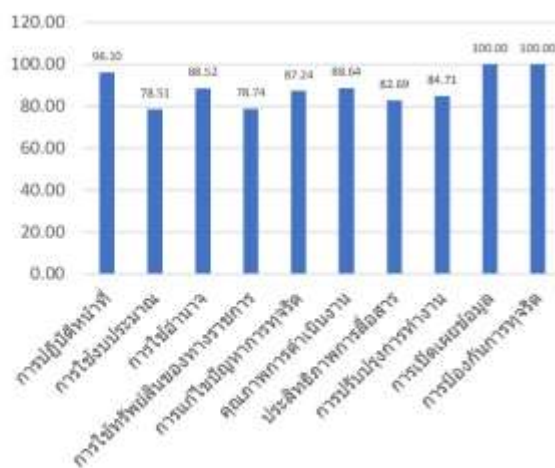
แผนภูมิที่ 63 ผลการประเมินคุณธรรมและความโปร่งใสในการดำเนินงานของสถานศึกษาออนไลน์

ภาพรวมระดับโรงเรียน

โรงเรียนหนองแดงวิทย์คม สำนักงานเขตพื้นที่การศึกษามัธยมศึกษา เขต 20

คะแนนที่ได้ 91.35 ระดับ A

คะแนนตามดัชนีการรับรู้การทุจริต (Corruption Perceptions Index : CPI)



IIT

- 96.10 การปฏิบัติหน้าที่
- 78.51 การใช้งบประมาณ
- 88.52 การใช้อำนาจ
- 78.74 การใช้ทรัพย์สินของทางราชการ
- 87.24 การแก้ไขปัญหาการทุจริต

EIT

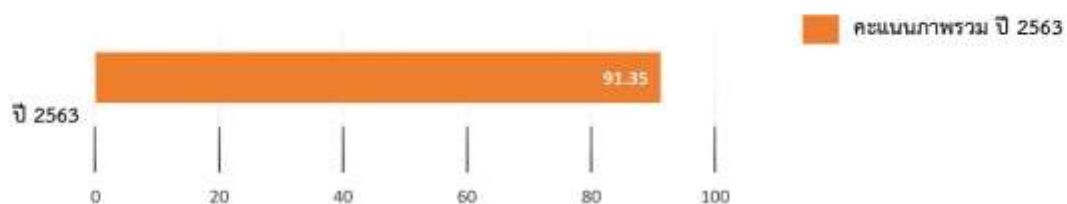
- 88.64 คุณภาพการดำเนินงาน
- 82.69 ประสิทธิภาพการสื่อสาร
- 84.71 การปรับปรุงการทำงาน

OIT

- 100.00 การเปิดเผยข้อมูล
- 100.00 การป้องกันการทุจริต

IIT 25.75 EIT 25.60 OIT 40.00

ภาพรวมผลคะแนน ITA ปีปัจจุบันและ 5 ปี



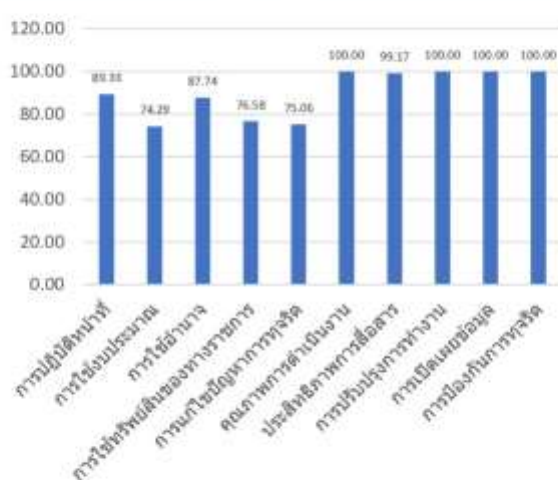
แผนภูมิที่ 64 ผลการประเมินคุณธรรมและความโปร่งใสในการดำเนินงานของสถานศึกษาออนไลน์

ภาพรวมระดับโรงเรียน

โรงเรียนหนองย่างชุมพิทยาคม สำนักงานเขตพื้นที่การศึกษามัธยมศึกษา เขต 20

คะแนนที่ได้ 94.10 ระดับ A

คะแนนตามดัชนีการรับรู้การทุจริต (Corruption Perceptions Index : CPI)



IIT

89.33 การปฏิบัติหน้าที่
74.29 การใช้งบประมาณ
87.74 การใช้อำนาจ
76.58 การใช้ทรัพย์สินของทางราชการ
75.06 การแก้ไขปัญหาการทุจริต

EIT

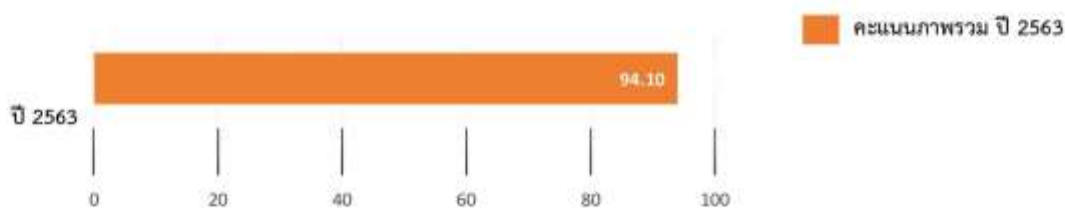
100.00 คุณภาพการดำเนินงาน
99.17 ประสิทธิภาพการสื่อสาร
100.00 การปรับปรุงการทำงาน

OIT

100.00 การเปิดเผยข้อมูล
100.00 การป้องกันการทุจริต

IIT 24.18 EIT 29.92 OIT 40.00

ภาพรวมผลคะแนน ITA ปีปัจจุบันและ 5 ปี



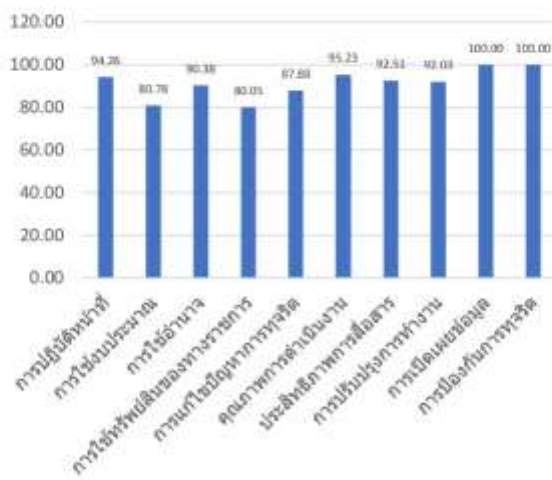
แผนภูมิที่ 65 ผลการประเมินคุณธรรมและความโปร่งใสในการดำเนินงานของสถานศึกษาออนไลน์

ภาพรวมระดับโรงเรียน

โรงเรียนหนองวัวซอพิทยาคม สำนักงานเขตพื้นที่การศึกษามัธยมศึกษา เขต 20

คะแนนที่ได้ 93.98 ระดับ A

คะแนนตามดัชนีการรับรู้การทุจริต (Corruption Perceptions Index : CPI)



IIT

94.26 การปฏิบัติหน้าที่
80.78 การใช้งบประมาณ
90.38 การใช้อำนาจ
80.05 การใช้ทรัพย์สินของทางราชการ
87.88 การแก้ไขปัญหาการทุจริต

EIT

95.23 คุณภาพการดำเนินงาน
92.51 ประสิทธิภาพการสื่อสาร
92.03 การปรับปรุงการทำงาน

OIT

100.00 การเปิดเผยข้อมูล
100.00 การป้องกันการทุจริต

IIT 26.00 EIT 27.98 OIT 40.00

ภาพรวมผลคะแนน ITA ปีปัจจุบันและ 5 ปี



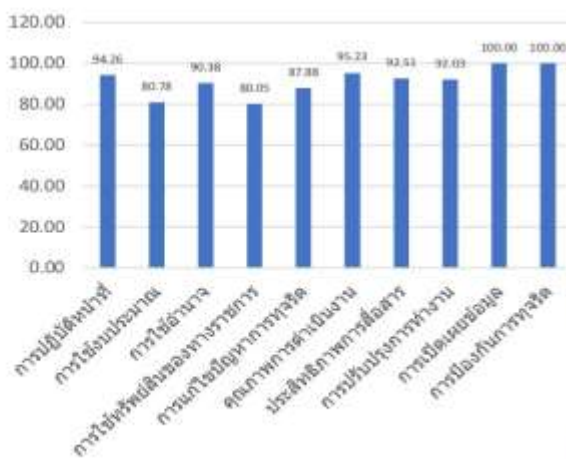
แผนภูมิที่ 66 ผลการประเมินคุณธรรมและความโปร่งใสในการดำเนินงานของสถานศึกษาออนไลน์

ภาพรวมระดับโรงเรียน

โรงเรียนหนองแสงวิทยศึกษ สำนักรงานเขตพื้นที่การศึกษามัธยมศึกษา เขต 20

คะแนนที่ได้ 87.60 ระดับ A

คะแนนตามดัชนีการรับรู้การทุจริต (Corruption Perceptions Index : CPI)



IIT

90.72 การปฏิบัติหน้าที่
67.14 การใช้งบประมาณ
83.06 การใช้อำนาจ
71.39 การใช้ทรัพย์สินของทางราชการ
73.72 การแก้ไขปัญหาการทุจริต

EIT

85.98 คุณภาพการดำเนินงาน
81.85 ประสิทธิภาพการสื่อสาร
76.57 การปรับปรุงการทำงาน

OIT

100.00 การเปิดเผยข้อมูล
100.00 การป้องกันการทุจริต

IIT 23.16 EIT 24.44 OIT 40.00

ภาพรวมผลคะแนน ITA ปีปัจจุบันและ 5 ปี



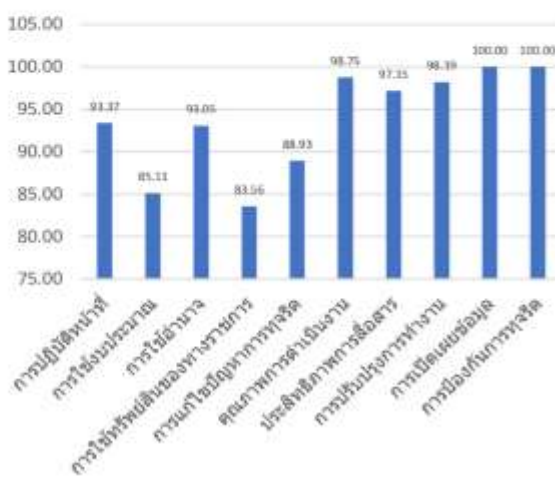
แผนภูมิที่ 67 ผลการประเมินคุณธรรมและความโปร่งใสในการดำเนินงานของสถานศึกษาออนไลน์

ภาพรวมระดับโรงเรียน

โรงเรียนหนองหัวคูวงประชาชนุเคราะห์ สำนักงานเขตพื้นที่การศึกษามัธยมศึกษา เขต 20

คะแนนที่ได้ 96.05 ระดับ AA

คะแนนตามดัชนีการรับรู้การทุจริต (Corruption Perceptions Index : CPI)



IIT

- 93.37 การปฏิบัติหน้าที่
- 85.11 การใช้งบประมาณ
- 93.05 การใช้อำนาจ
- 83.56 การใช้ทรัพย์สินของทางราชการ
- 88.93 การแก้ไขปัญหาการทุจริต

EIT

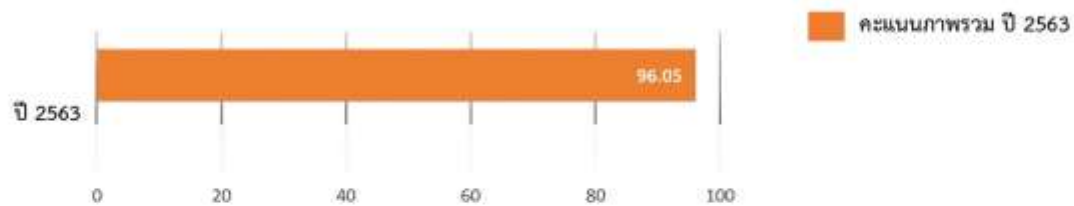
- 98.75 คุณภาพการดำเนินงาน
- 97.15 ประสิทธิภาพการสื่อสาร
- 98.19 การปรับปรุงการทำงาน

OIT

- 100.00 การเปิดเผยข้อมูล
- 100.00 การป้องกันการทุจริต

IIT 26.64 EIT 29.41 OIT 40.00

ภาพรวมผลคะแนน ITA ปีปัจจุบันและ 5 ปี



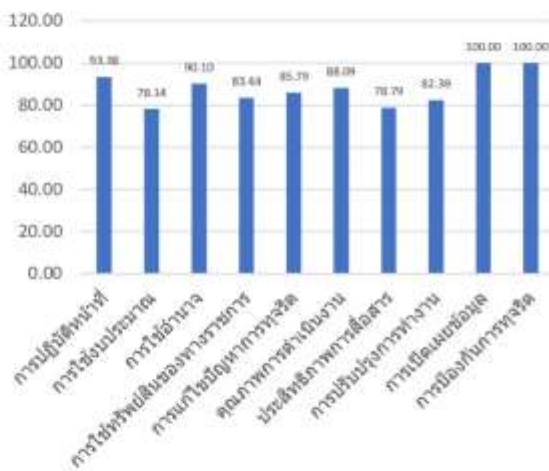
แผนภูมิที่ 68 ผลการประเมินคุณธรรมและความโปร่งใสในการดำเนินงานของสถานศึกษาออนไลน์

ภาพรวมระดับโรงเรียน

โรงเรียนหนองหานวิทยา สำนักงานเขตพื้นที่การศึกษามัธยมศึกษา เขต 20

คะแนนที่ได้ 90.78 ระดับ A

คะแนนตามดัชนีการรับรู้การทุจริต (Corruption Perceptions Index : CPI)



IIT

93.38 การปฏิบัติหน้าที่
78.14 การใช้งบประมาณ
90.10 การใช้อำนาจ
83.44 การใช้ทรัพย์สินของทางราชการ
85.79 การแก้ไขปัญหาการทุจริต

EIT

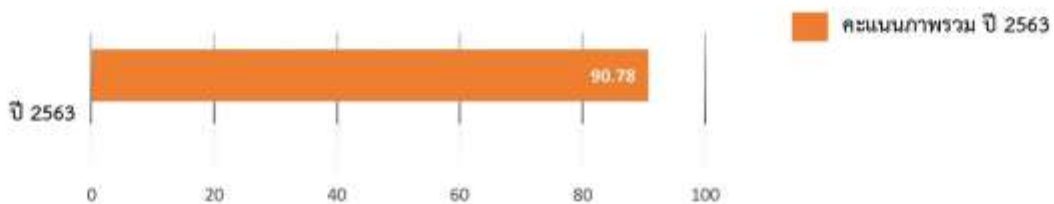
88.09 คุณภาพการดำเนินงาน
78.79 ประสิทธิภาพการสื่อสาร
82.39 การปรับปรุงการทำงาน

OIT

100.00 การเปิดเผยข้อมูล
100.00 การป้องกันการทุจริต

IIT 25.85 EIT 24.93 OIT 40.00

ภาพรวมผลคะแนน ITA ปีปัจจุบันและ 5 ปี



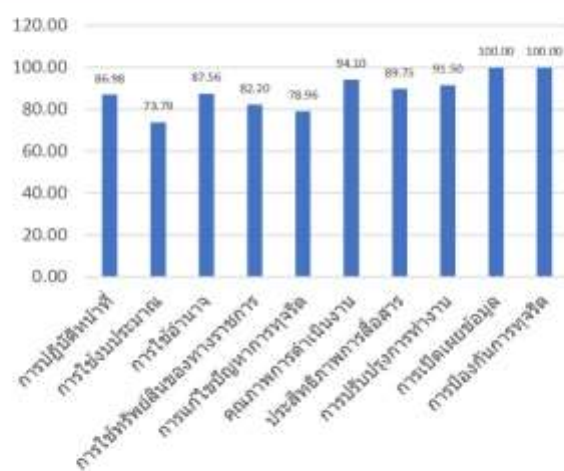
แผนภูมิที่ 69 ผลการประเมินคุณธรรมและความโปร่งใสในการดำเนินงานของสถานศึกษาออนไลน์

ภาพรวมระดับโรงเรียน

โรงเรียนห้วยเก็งพิทยาคาร สำนักงานเขตพื้นที่การศึกษามัธยมศึกษา เขต 20

คะแนนที่ได้ 92.10 ระดับ A

คะแนนตามดัชนีการรับรู้การทุจริต (Corruption Perceptions Index : CPI)



IIT

86.98 การปฏิบัติหน้าที่
73.79 การใช้งบประมาณ
87.56 การใช้อำนาจ
82.20 การใช้ทรัพย์สินของทางราชการ
78.96 การแก้ไขปัญหาการทุจริต

EIT

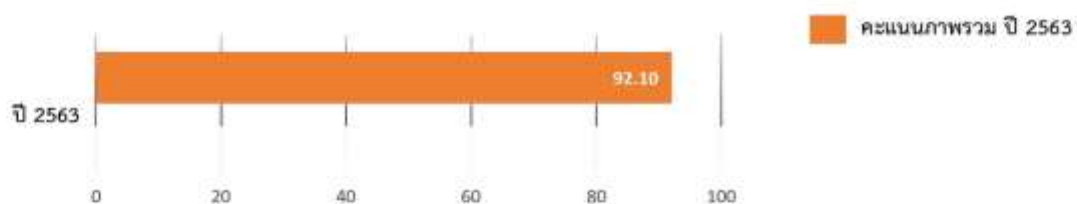
94.10 คุณภาพการดำเนินงาน
89.75 ประสิทธิภาพการสื่อสาร
91.50 การปรับปรุงการทำงาน

OIT

100.00 การเปิดเผยข้อมูล
100.00 การป้องกันการทุจริต

IIT 24.57 EIT 27.53 OIT 40.00

ภาพรวมผลคะแนน ITA ปีปัจจุบันและ 5 ปี



แผนภูมิที่ 70 ผลการประเมินคุณธรรมและความโปร่งใสในการดำเนินงานของสถานศึกษาออนไลน์

ภาพรวมระดับโรงเรียน

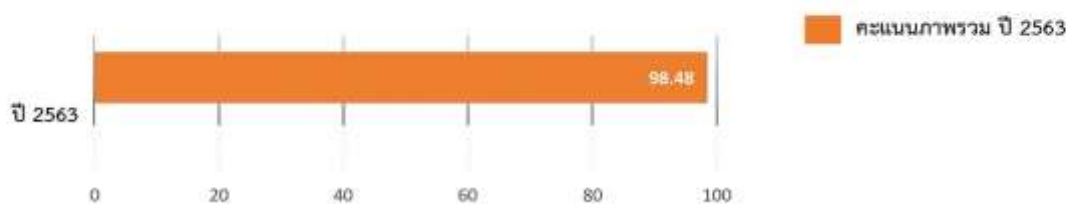
โรงเรียนอุดรธรรมานุสรณ์ สำนักงานเขตพื้นที่การศึกษามัธยมศึกษา เขต 20

คะแนนที่ได้ 98.48 ระดับ AA

คะแนนตามดัชนีการรับรู้การทุจริต (Corruption Perceptions Index : CPI)



ภาพรวมผลคะแนน ITA ปีปัจจุบันและ 5 ปี



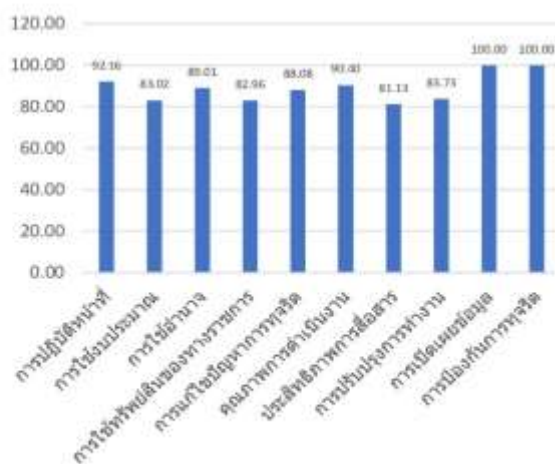
แผนภูมิที่ 71 ผลการประเมินคุณธรรมและความโปร่งใสในการดำเนินงานของสถานศึกษาออนไลน์

ภาพรวมระดับโรงเรียน

โรงเรียนอุดรธานีพิทยาคม สำนักงานเขตพื้นที่การศึกษามัธยมศึกษา เขต 20

คะแนนที่ได้ 91.64 ระดับ A

คะแนนตามดัชนีการรับรู้การทุจริต (Corruption Perceptions Index : CPI)



IIT

92.16 การปฏิบัติหน้าที่
83.02 การใช้งบประมาณ
89.01 การใช้อำนาจ
82.96 การใช้ทรัพย์สินของทางราชการ
88.08 การแก้ไขปัญหาการทุจริต

EIT

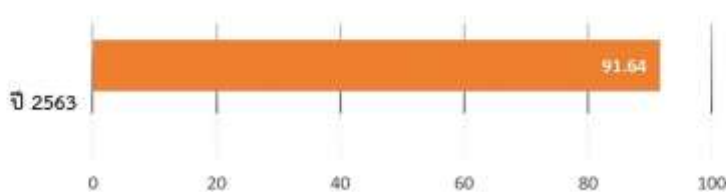
90.40 คุณภาพการดำเนินงาน
81.13 ประสิทธิภาพการสื่อสาร
83.73 การปรับปรุงการทำงาน

OIT

100.00 การเปิดเผยข้อมูล
100.00 การป้องกันการทุจริต

IIT 26.11 EIT 25.53 OIT 40.00

ภาพรวมผลคะแนน ITA ปีปัจจุบันและ 5 ปี



คะแนนภาพรวม ปี 2563

แผนภูมิที่ 72 ผลการประเมินคุณธรรมและความโปร่งใสในการดำเนินงานของสถานศึกษาออนไลน์

ภาพรวมระดับโรงเรียน

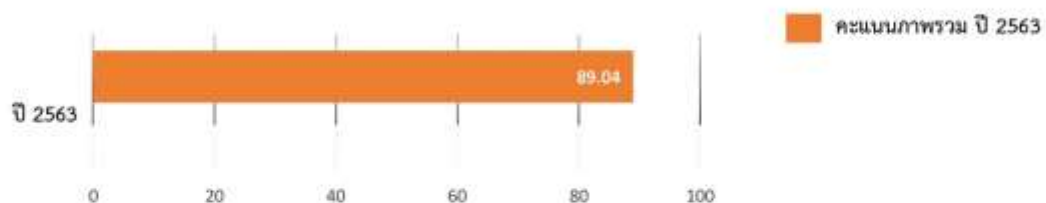
โรงเรียนอุดรพัฒนศึกษา สำนักงานเขตพื้นที่การศึกษามัธยมศึกษา เขต 20

คะแนนที่ได้ 89.04 ระดับ A

คะแนนตามดัชนีการรับรู้การทุจริต (Corruption Perceptions Index : CPI)



ภาพรวมผลคะแนน ITA ปีปัจจุบันและ 5 ปี



แผนภูมิที่ 73 ผลการประเมินคุณธรรมและความโปร่งใสในการดำเนินงานของสถานศึกษาออนไลน์

ภาพรวมระดับโรงเรียน

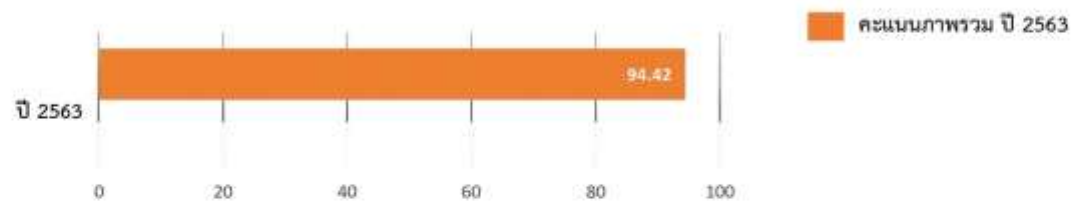
โรงเรียนอุดรพัฒนาศาสตร์ สำนักงานเขตพื้นที่การศึกษามัธยมศึกษา เขต 20

คะแนนที่ได้ 94.42 ระดับ A

คะแนนตามดัชนีการรับรู้การทุจริต (Corruption Perceptions Index : CPI)



ภาพรวมผลคะแนน ITA ปีปัจจุบันและ 5 ปี



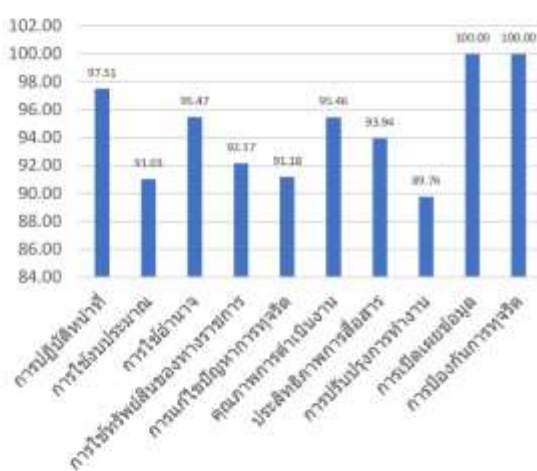
แผนภูมิที่ 74 ผลการประเมินคุณธรรมและความโปร่งใสในการดำเนินงานของสถานศึกษาออนไลน์

ภาพรวมระดับโรงเรียน

โรงเรียนอุตรดิตถ์วิทยภัทย สำนักงานเขตพื้นที่การศึกษามัธยมศึกษา เขต 20

คะแนนที่ได้ 95.96 ระดับ AA

คะแนนตามดัชนีการรับรู้การทุจริต (Corruption Perceptions Index : CPI)



IIT

- 97.51 การปฏิบัติหน้าที่
- 91.03 การใช้งบประมาณ
- 95.47 การใช้อำนาจ
- 92.17 การใช้ทรัพย์สินของทางราชการ
- 91.18 การแก้ไขปัญหาการทุจริต

EIT

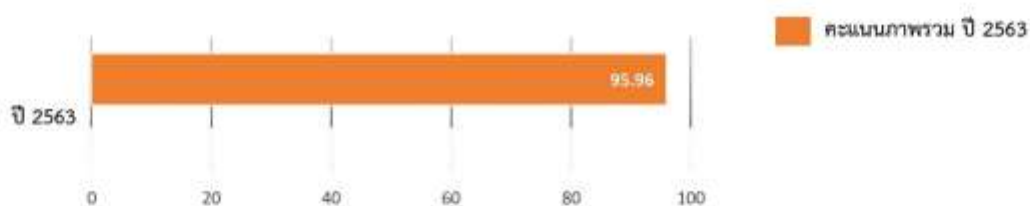
- 95.46 คุณภาพการดำเนินงาน
- 93.94 ประสิทธิภาพการสื่อสาร
- 89.76 การปรับปรุงการทำงาน

OIT

- 100.00 การเปิดเผยข้อมูล
- 100.00 การป้องกันการทุจริต

IIT 28.04 EIT 27.92 OIT 40.00

ภาพรวมผลคะแนน ITA ปีปัจจุบันและ 5 ปี



คะแนนภาพรวม ปี 2563

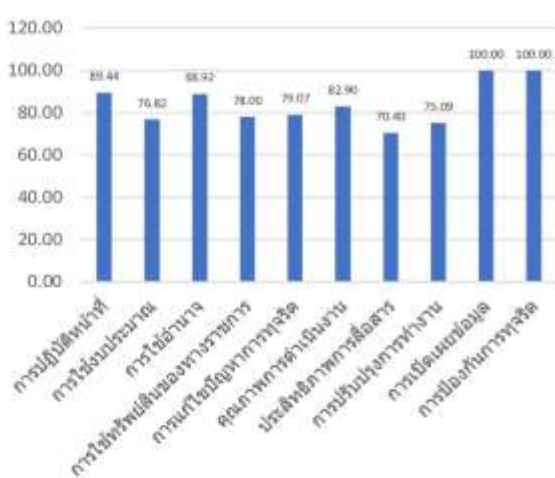
แผนภูมิที่ 75 ผลการประเมินคุณธรรมและความโปร่งใสในการดำเนินงานของสถานศึกษาออนไลน์

ภาพรวมระดับโรงเรียน

โรงเรียนอุตรดิตถ์วิทยานุกูล สำนักงานเขตพื้นที่การศึกษามัธยมศึกษา เขต 20

คะแนนที่ได้ 87.57 ระดับ A

คะแนนตามดัชนีการรับรู้การทุจริต (Corruption Perceptions Index : CPI)



IIT

89.44 การปฏิบัติน้ำที่
76.82 การใช้งบประมาณ
88.92 การใช้อำนาจ
78.00 การใช้ทรัพย์สินของทางราชการ
79.07 การแก้ไขปัญหาการทุจริต

EIT

82.90 คุณภาพการดำเนินงาน
70.40 ประสิทธิภาพการสื่อสาร
75.09 การปรับปรุงการทำงาน

OIT

100.00 การเปิดเผยข้อมูล
100.00 การป้องกันการทุจริต

IIT 24.73 EIT 22.84 OIT 40.00

ภาพรวมผลคะแนน ITA ปีปัจจุบันและ 5 ปี



แผนภูมิที่ 76 ผลการประเมินคุณธรรมและความโปร่งใสในการดำเนินงานของสถานศึกษาออนไลน์

ภาพรวมระดับโรงเรียน

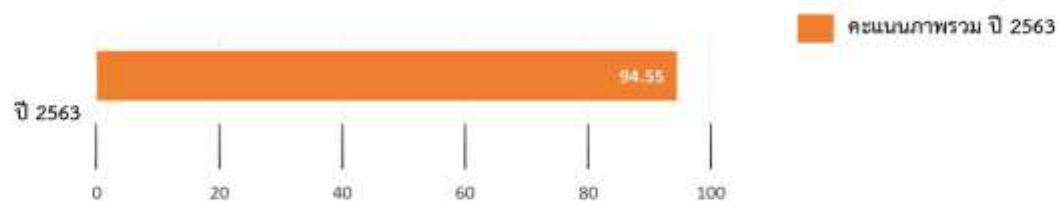
โรงเรียนอุดรพิทยานุกูล 2 สำนักงานเขตพื้นที่การศึกษามัธยมศึกษา เขต 20

คะแนนที่ได้ 94.55 ระดับ A

คะแนนตามดัชนีการรับรู้การทุจริต (Corruption Perceptions Index : CPI)



ภาพรวมผลคะแนน ITA ปีปัจจุบันและ 5 ปี



บทที่ 4

สรุป อภิปรายผล และข้อเสนอแนะ

การประเมินคุณธรรมและความโปร่งใสในการดำเนินงานของสถานศึกษาออนไลน์ ประจำปีงบประมาณ พ.ศ. 2563 จำนวน 63 โรงเรียน สรุปผลการประเมินดังนี้

1. สรุปผลการประเมินคุณธรรมและความโปร่งใสในการดำเนินงานของสถานศึกษาออนไลน์

1.1 ผลการประเมินคุณธรรมและความโปร่งใสในการดำเนินงานของสถานศึกษา ในภาพรวมระดับสำนักงานเขตพื้นที่การศึกษามัธยมศึกษา เขต 20 ได้คะแนนร้อยละเฉลี่ย 93.96 ซึ่งถือว่า มีคุณธรรมและความโปร่งใสในการดำเนินงานอยู่ในระดับ A โดยตัวชี้วัดการเปิดเผยข้อมูลและตัวชี้วัดการ ป้องกันการทุจริต ได้คะแนนสูงสุด ร้อยละเฉลี่ย 100 ส่วนตัวชี้วัดที่ได้คะแนนต่ำกว่าตัวชี้วัดอื่น ๆ คือ ตัวชี้วัดการใช้งบประมาณ ได้คะแนนร้อยละเฉลี่ย 83.32

1.2 ผลการประเมินคุณธรรมและความโปร่งใสในการดำเนินงานของสถานศึกษาออนไลน์ จำแนกเป็นรายตัวชี้วัด พบว่า ตัวชี้วัดที่ได้คะแนนเฉลี่ยสูงสุดได้แก่

ตัวชี้วัดการเปิดเผยข้อมูล	ได้คะแนนร้อยละเฉลี่ย 100	ซึ่งอยู่ในระดับ AA
ตัวชี้วัดการป้องกันการทุจริต	ได้คะแนนร้อยละเฉลี่ย 100	ซึ่งอยู่ในระดับ AA
ตัวชี้วัดการปฏิบัติหน้าที่	ได้คะแนนร้อยละเฉลี่ย 94.21	ซึ่งอยู่ในระดับ A
ตัวชี้วัดคุณภาพการดำเนินงาน	ได้คะแนนร้อยละเฉลี่ย 92.88	ซึ่งอยู่ในระดับ A
ตัวชี้วัดการใช้อำนาจ	ได้คะแนนร้อยละเฉลี่ย 91.85	ซึ่งอยู่ในระดับ A
ตัวชี้วัดการปรับปรุงระบบการทำงาน	ได้คะแนนร้อยละเฉลี่ย 90.57	ซึ่งอยู่ในระดับ A
ตัวชี้วัดประสิทธิภาพการสื่อสาร	ได้คะแนนร้อยละเฉลี่ย 89.95	ซึ่งอยู่ในระดับ A
ตัวชี้วัดการแก้ไขปัญหาการทุจริต	ได้คะแนนร้อยละเฉลี่ย 87.46	ซึ่งอยู่ในระดับ A
ตัวชี้วัดการใช้ทรัพย์สินของราชการ	ได้คะแนนร้อยละเฉลี่ย 85.98	ซึ่งอยู่ในระดับ A
ตัวชี้วัดการใช้งบประมาณ	ได้คะแนนร้อยละเฉลี่ย 83.32	ซึ่งอยู่ในระดับ B

1.3 ผลการประเมินคุณธรรมและความโปร่งใสในการดำเนินงานของสถานศึกษาออนไลน์ จำนวน 63 โรงเรียน พบว่า โรงเรียนที่มีผลคะแนนในเกณฑ์การประเมินระดับ AA (Excellence) จำนวน 28 โรงเรียน คิดเป็นร้อยละ 45 โรงเรียนที่มีผลคะแนนในเกณฑ์การประเมินระดับ A (Very Good) จำนวน 33 โรงเรียน คิดเป็นร้อยละ 52 โรงเรียนที่มีผลคะแนนในเกณฑ์การประเมินระดับ B (Good) จำนวน 2 โรงเรียน คิดเป็นร้อยละ 3

2. อภิปรายผลการประเมินคุณธรรมและความโปร่งใสในการดำเนินงานของสถานศึกษาออนไลน์ ประจำปีงบประมาณ พ.ศ. 2563

2.1 ผลการประเมินคุณธรรมและความโปร่งใสในการดำเนินงานของสถานศึกษา ในภาพรวมระดับเขตพื้นที่การศึกษามัธยมศึกษา เขต 20 ได้คะแนนร้อยละเฉลี่ย 93.96 ซึ่งถือว่ามีคุณธรรมและความโปร่งใสในการดำเนินงานอยู่ในระดับ A โดยตัวชี้วัดการเปิดเผยข้อมูลและตัวชี้วัดการป้องกันการทุจริต ได้คะแนนสูงสุด ร้อยละเฉลี่ย 100 ส่วนตัวชี้วัดที่ได้คะแนนต่ำกว่าตัวชี้วัดอื่น ๆ คือ ตัวชี้วัดการใช้งบประมาณ ได้คะแนนร้อยละเฉลี่ย 83.32 ทั้งนี้เนื่องมาจากการรายงานข้อมูลการใช้จ่ายงบประมาณไม่เป็นปัจจุบันก่อนการประเมิน ทำให้ผู้มีส่วนได้ส่วนเสียภายในและภายนอกเข้าใจคลาดเคลื่อน ส่งผลให้คะแนนตัวชี้วัดนี้ได้คะแนนต่ำกว่าตัวชี้วัดอื่น ๆ

2.2 เปรียบเทียบผลการประเมินคุณธรรมและความโปร่งใสในการดำเนินงานของสถานศึกษา ในภาพรวมระดับเขตพื้นที่การศึกษามัธยมศึกษา เขต 20 จำแนกตามสหวิทยาเขต

ตารางที่ 5 จำแนกผลการประเมินคุณธรรมและความโปร่งใสในการดำเนินงานของสถานศึกษา ในภาพรวมระดับเขตพื้นที่การศึกษามัธยมศึกษา เขต 20 จำแนกตามสหวิทยาเขต

ลำดับที่	สหวิทยาเขต	IIT	EIT	OIT	คะแนนรวม
1	พระพุทธบาทบัวบก	27.50	28.02	40.00	95.51
2	ลุ่มน้ำป่าว	26.94	28.46	40.00	95.40
3	โนนศรีวัง	27.55	27.72	40.00	95.28
4	หนองหาน	27.01	28.02	40.00	95.03
5	รักษุ์อุดร	26.25	27.55	40.00	93.80
6	บ้านดุงทุ่งฝน	26.48	27.00	40.00	93.48
7	อุดรพิทยานุกูล	25.88	26.91	40.00	92.79
8	สตรีราชินูทิศ	26.51	26.13	40.00	92.64
9	กรมหลวงประจักษ์	25.48	26.23	40.00	91.70

จากตารางที่ 5 จำแนกผลการประเมินคุณธรรมและความโปร่งใสในการดำเนินงานของสถานศึกษา ในภาพรวมระดับสำนักงานเขตพื้นที่การศึกษามัธยมศึกษา เขต 20 ตามสหวิทยาเขต โดยภาพรวมพบว่า สหวิทยาเขตพระพุทธบาทบัวบก ได้คะแนนสูงสุด ร้อยละเฉลี่ย 95.51 ซึ่งถือว่ามีคุณธรรมและความโปร่งใสในการดำเนินงานอยู่ในระดับ AA และสหวิทยาเขตกรมหลวงประจักษ์ ได้คะแนนต่ำสุด ร้อยละเฉลี่ย 91.70 ซึ่งถือว่ามีคุณธรรมและความโปร่งใสในการดำเนินงานอยู่ในระดับ A

3. ปัญหาและอุปสรรคการประเมินคุณธรรมและความโปร่งใสในการดำเนินงานของสถานศึกษาออนไลน์

3.1 ด้านบุคลากร

1) บุคลากรผู้รับผิดชอบในการจัดข้อมูลเว็บไซต์บางโรงเรียน ขาดความรู้ความเข้าใจในการพัฒนาเว็บไซต์ เพราะบุคลากรผู้รับผิดชอบในการจัดข้อมูลเว็บไซต์ไม่ได้จบทางด้านคอมพิวเตอร์โดยตรง

2) บุคลากรผู้ให้ข้อมูลในการประเมินให้ข้อมูลไม่เป็นปัจจุบัน

3) ความเข้าใจในกระบวนการประเมิน ITA Online ของสถานศึกษาบางโรงเรียน ยังเข้าใจไม่ถูกต้อง ในประเด็นการประเมิน

3.2 ด้านเทคนิค

1) สถานศึกษาบางแห่งไม่มีเว็บไซต์ของโรงเรียน บุคลากรขาดความรู้ด้านเทคนิคการใช้คอมพิวเตอร์ ระบบอินเทอร์เน็ต

2) ขาดการประสานงานของเจ้าหน้าที่ผู้รับผิดชอบในโรงเรียน ระหว่างผู้ทำ Website กับผู้ทำข้อมูล ITA

4. ข้อเสนอแนะการประเมินคุณธรรมและความโปร่งใสในการดำเนินงานของสถานศึกษาออนไลน์

4.1 ด้านบุคลากร

1) จัดประชุมชี้แจงนโยบายในการดำเนินการประเมินคุณธรรมและความโปร่งใสในการดำเนินงานของสถานศึกษา

2) จัดอบรมการจัดทำเว็บไซต์สถานศึกษา การจัดเก็บข้อมูลอย่างเป็นระบบ การอัปโหลด ติดตั้งข้อมูลบนหน้าเว็บไซต์สถานศึกษา

4.2 ด้านเทคนิค

สรรหาบุคลากรที่มีความรู้ความเข้าใจด้านเทคนิคการใช้คอมพิวเตอร์ ระบบอินเทอร์เน็ต เพื่อมาดูแลรับผิดชอบด้านเทคนิค

รายชื่อคณะกรรมการประเมินคุณธรรมและความโปร่งใสในการดำเนินงานของสถานศึกษาออนไลน์
ประจำปีงบประมาณ พ.ศ.2563

ที่ปรึกษา

- | | |
|-----------------------------|---|
| 1. นายวิทยา ประวะโซ | ผู้อำนวยการสำนักงานเขตพื้นที่การศึกษามัธยมศึกษา เขต 20 |
| 2. นางสาวอัจฉรา ช่วยนุ่ม | รองผู้อำนวยการสำนักงานเขตพื้นที่การศึกษามัธยมศึกษา เขต 20 |
| 3. นางธนาภรณ์ อรรคฮาด | ผู้อำนวยการกลุ่มส่งเสริมการจัดการศึกษา |
| 4. นางรมยกร วรณสวาท | ปฏิบัติหน้าที่ผู้อำนวยการกลุ่มส่งเสริมการจัดการศึกษาทางไกลฯ |
| 5. นางกรรณิการ์ ม่วงมิตร | นักวิชาการศึกษาชำนาญการ |
| 6. นางณิชารัตน์ ภิรมย์รักษ์ | นักวิชาการศึกษาชำนาญการ |

คณะกรรมการประเมินคุณธรรมและความโปร่งใสในการดำเนินงานของสถานศึกษาออนไลน์ ประจำปี
งบประมาณ พ.ศ.2563

- | | |
|------------------------------|---|
| 1. นางสาวอัจฉรา ช่วยนุ่ม | รองผู้อำนวยการสำนักงานเขตพื้นที่การศึกษามัธยมศึกษา เขต 20 |
| 2. นางธนาภรณ์ อรรคฮาด | ผู้อำนวยการกลุ่มส่งเสริมการจัดการศึกษา |
| 3. นางรมยกร วรณสวาท | ปฏิบัติหน้าที่ผู้อำนวยการกลุ่มส่งเสริมการจัดการศึกษาทางไกลฯ |
| 4. นางชวนคิด โพธิ์แหบ | นักวิชาการศึกษาชำนาญการพิเศษ |
| 5. นายสุขุม ธีระสาร | ครู โรงเรียนอุดรพิชัยรักษ์พิทยา |
| 6. นายนพดล แก้ววิเศษ | ครู โรงเรียนหนองหานวิทยา |
| 7. นายรณชิต ยศอ่อน | ครู โรงเรียนประจักษ์ศิลปาคาร |
| 8. นายไชยชาญ เจริญชนม์ | ครู โรงเรียนบ้านดุงวิทยา |
| 9. นายวีระพล ศรีมูลดา | ครู โรงเรียนศรีธาตุพิทยาคม |
| 10. นายสมพงศ์ คนขยัน | ครู โรงเรียนราชินูทิศ 2 |
| 11. นางพงศัช จันทร์ขอนแก่น | ครู โรงเรียนห้วยเก็งพิทยาการ |
| 12. นายทินกร พันเดช | ครู โรงเรียนสามพร้าววิทยา |
| 13. นายภานุพงษ์ เหลือมแก้ว | ครู โรงเรียนน้ำโสมพิทยาคม |
| 14. นางกรรณิการ์ ม่วงมิตร | นักวิชาการศึกษาชำนาญการ |
| 15. นางณิชารัตน์ ภิรมย์รักษ์ | นักวิชาการศึกษาชำนาญการ |
| 16. นายคมสันต์ หลาวเหล็ก | ศึกษานิเทศก์ ชำนาญการ |
| 17. นางสาวชิติมา ชามนตรี | ศึกษานิเทศก์ ชำนาญการ |
| 18. นายภูมิพัฒน์ รัตอ้น | ศึกษานิเทศก์ ชำนาญการ |
| 19. นางสาวรุจพร ศรีบรรพต | ศึกษานิเทศก์ ชำนาญการ |

คณะกรรมการประเมินคุณธรรมและความโปร่งใสในการดำเนินงานของสถานศึกษาออนไลน์ ประจำปีงบประมาณ พ.ศ.2563(ต่อ)

20. นางสาวณัฐยานี สิงห์ศิริ นักวิชาการศึกษาปฏิบัติการ
21. นางสาวชลธิชา บุคดีสุวรรณ เจ้าพนักงานธุรการ ปฏิบัติงาน
22. นายนฤตล เพื่อกมา เจ้าหน้าที่คอมพิวเตอร์
23. นางสาวนุชญา นามบุปผา นักจิตวิทยาประจำเขตพื้นที่

คณะกรรมการประมวลผลและสรุปผลการประเมินคุณธรรมและความโปร่งใสในการดำเนินงานของสถานศึกษาออนไลน์ ประจำปีงบประมาณ พ.ศ.2563

1. นางสาวอัจฉรา ช่วยนุ่ม รองผู้อำนวยการสำนักงานเขตพื้นที่การศึกษามัธยมศึกษา เขต 20
2. นายสุขุม ธีระสาร ครู โรงเรียนอุดรพิชัยรัักษ์พิทยา
3. นายนพดล แก้ววิเศษ ครู โรงเรียนหนองหานวิทยา
4. นายรณชิต ยศอ่อน ครู โรงเรียนประจักษ์ศิลปาคาร
5. นายไชยชาญ เจริญชนม์ ครู โรงเรียนบ้านดุงวิทยา
6. นายวีระพล ศรีมูลดา ครู โรงเรียนศรีธาตุพิทยาคม
7. นายสมพงษ์ คนขยัน ครู โรงเรียนราชินูทิศ 2
8. นางพงศัช จันทร์ขอนแก่น ครู โรงเรียนห้วยเก็งพิทยาคาร
9. นายทินกร พันเดช ครู โรงเรียนสามพร้าววิทยา
10. นายภานุพงษ์ เหลือมแก้ว ครู โรงเรียนน้ำโสมพิทยาคม
11. นางกรรณิการ์ ม่วงมิตร นักวิชาการศึกษาชำนาญการ
12. นางณิชารัตน์ ภิรมย์รัักษ์ นักวิชาการศึกษาชำนาญการ

คณะกรรมการจัดทำรายงานผลการประเมินคุณธรรมและความโปร่งใสในการดำเนินงานของสถานศึกษาออนไลน์ ประจำปีงบประมาณ พ.ศ.2563

1. นางกรรณิการ์ ม่วงมิตร นักวิชาการศึกษาชำนาญการ
2. นายวีระพล ศรีมูลดา ครู โรงเรียนศรีธาตุพิทยาคม
3. นางสาวชลธิชา บุคดีสุวรรณ เจ้าพนักงานธุรการ ปฏิบัติงาน
4. นางสาวประภาพร เสระสัย เจ้าหน้าที่พิมพ์ดีด
5. นายกริชชัย ใจธรรม เจ้าหน้าที่พิมพ์ดีด

**คณะทำงานออกแบบและดูแลระบบการประเมินคุณธรรมและความโปร่งใสในการดำเนินงานของ
สถานศึกษาออนไลน์ ประจำปีงบประมาณ พ.ศ.2563**

1. นางกรรณิการ์ ม่วงมิตร นักวิชาการศึกษาชำนาญการ
2. นายคมสันต์ หลาวเหล็ก ศึกษานิเทศก์ชำนาญการ
3. นายภูมิพัฒน์ รัตอ้น ศึกษานิเทศก์ชำนาญการ
4. นางสาวชิติมา ชามนตรี ศึกษานิเทศก์ชำนาญการ
5. นางสาวรุจพร ศรีบรรพต ศึกษานิเทศก์ชำนาญการ
6. นางสาวณัฐธยาน์ สิงหศิริ นักวิชาการศึกษาปฏิบัติการ
7. นายณฤตล เผือกมา เจ้าหน้าที่คอมพิวเตอร์
8. นางสาวนุชญา นามบุปผา นักจิตวิทยาประจำเขตพื้นที่

ผลคะแนนการประเมินคุณธรรมและความโปร่งใสในการดำเนินงาน
ของสถานศึกษาออนไลน์
ประจำปีงบประมาณ พ.ศ. 2563 จำนวน 63 โรงเรียน



ที่ ศธ ๐๔๒๕๐/๓๐๓๙

สำนักงานเขตพื้นที่การศึกษามัธยมศึกษา เขต ๒๐
๗๙ ม.๖ ถ.เลี้ยวเมืองอุดร-หนองบัวลำภู ต.บ้านจั่น
อ.เมือง จ.อุดรธานี ๕๑๐๐๐

มธ กันยายน ๒๕๖๓

เรื่อง ประกาศผลการประเมินคุณธรรมและความโปร่งใสในการดำเนินงานของสถานศึกษาออนไลน์
ประจำปีงบประมาณ พ.ศ.๒๕๖๓

เรียน ผู้อำนวยการโรงเรียนทุกโรงเรียนในสังกัด

สิ่งที่ส่งมาด้วย ประกาศสำนักงานเขตพื้นที่การศึกษามัธยมศึกษา เขต ๒๐ จำนวน ๑ ชุด

ตามที่สำนักงานเขตพื้นที่การศึกษามัธยมศึกษา เขต ๒๐ ได้ดำเนินการประเมินคุณธรรมและความโปร่งใสในการดำเนินงานของสถานศึกษาออนไลน์ ประจำปีงบประมาณ พ.ศ.๒๕๖๓ โดยดำเนินการจัดเก็บข้อมูลแบบสำรวจในช่วงเดือนสิงหาคม-กันยายน ๒๕๖๓ และสรุปผลการประเมินคุณธรรมและความโปร่งใส ในช่วงปลายเดือนกันยายน ๒๕๖๓ นั้น

บัดนี้ การประเมินคุณธรรมและความโปร่งใสในการดำเนินงานของสถานศึกษาออนไลน์ ประจำปีงบประมาณ พ.ศ.๒๕๖๓ ได้เสร็จสิ้นเรียบร้อยแล้ว สำนักงานเขตพื้นที่การศึกษามัธยมศึกษา เขต ๒๐ จึงขอแจ้งผลการประเมินรายละเอียดตามสิ่งที่ส่งมาด้วย เพื่อให้สถานศึกษาได้รับทราบระดับคุณธรรมและความโปร่งใสในการดำเนินงานของสถานศึกษา ในปีงบประมาณ พ.ศ.๒๕๖๓ และใช้เป็นแนวทางในการพัฒนาเพื่อยกระดับธรรมาภิบาลของสถานศึกษาต่อไป

จึงเรียนมาเพื่อทราบ

ขอแสดงความนับถือ

(นายวิฑูรย์ ประวะไชย)

ผู้อำนวยการสำนักงานเขตพื้นที่การศึกษาประถมศึกษากรุงเทพมหานคร ปฏิบัติหน้าที่
ผู้อำนวยการสำนักงานเขตพื้นที่การศึกษามัธยมศึกษา เขต ๒๐

กลุ่มส่งเสริมการจัดการศึกษา
โทร. ๐๔๒-๑๒๓๑๗๓ ต่อ ๓๘
โทรสาร ๐๔๒-๑๒๓๑๗๔
กรรมการ ม่วงมิตร ๐๘๙-๖๒๓๗๗๕๗



ประกาศสำนักงานเขตพื้นที่การศึกษามัธยมศึกษา เขต ๒๐
เรื่อง ผลคะแนนการประเมินคุณธรรมและความโปร่งใสในการดำเนินงานของสถานศึกษาออนไลน์
(Integrity and Transparency Assessment Online : ITA Online) ประจำปีงบประมาณ พ.ศ.๒๕๖๓

ตามที่สำนักงานเขตพื้นที่การศึกษามัธยมศึกษา เขต ๒๐ ดำเนินการประเมินคุณธรรมและความโปร่งใสในการดำเนินงานของสถานศึกษาออนไลน์ (Integrity and Transparency Assessment Online : ITA Online) ประจำปีงบประมาณ พ.ศ.๒๕๖๓ เพื่อมุ่งหวังให้สถานศึกษาเกิดการบริหารงานที่โปร่งใสและเป็นธรรมในสถานศึกษา มุ่งเน้นสร้างวัฒนธรรมต่อต้านการทุจริต เพื่อยกระดับธรรมาภิบาลในการบริหารจัดการแบบบูรณาการและปฏิรูปกระบวนการป้องกันการทุจริตทั้งระบบให้มีมาตรฐานสากล โดยปีงบประมาณ พ.ศ.๒๕๖๓ นี้ ได้ดำเนินการประเมินคุณธรรมและความโปร่งใสในการดำเนินงานของสถานศึกษาออนไลน์ (Integrity and Transparency Assessment Online : ITA Online) จำนวน ๖๓ โรงเรียน

บัดนี้ การประเมินคุณธรรมและความโปร่งใสในการดำเนินงานสถานศึกษาออนไลน์ (Integrity and Transparency Assessment Online : ITA Online) ประจำปีงบประมาณ พ.ศ.๒๕๖๓ จำนวน ๖๓ โรงเรียน ได้สรุปผลการประเมินเป็นที่เรียบร้อยแล้ว สำนักงานเขตพื้นที่การศึกษามัธยมศึกษา เขต ๒๐ จึงขอประกาศผลคะแนนการประเมินเรียงตามลำดับคะแนน ดังนี้

ลำดับที่	โรงเรียน	คะแนนรวม	ระดับ	ผลการประเมิน
๑	ทุ่งฝนพัฒนศึกษา	๙๙.๙๔	AA	ผ่าน
๒	ภูพระบาทวิทยา	๙๙.๘๕	AA	ผ่าน
๓	วังสามหมอวิทยาคาร	๙๙.๘๒	AA	ผ่าน
๔	สามัคคีวิทยาคาร	๙๙.๒๘	AA	ผ่าน
๕	น้ำโสมพิทยาคม	๙๙.๑๙	AA	ผ่าน
๖	ทมนางามวิทยาคม	๙๙.๑๐	AA	ผ่าน
๗	เชียงหวางพิทยาคาร	๙๘.๙๗	AA	ผ่าน
๘	ราชินูทิศ ๒	๙๘.๙๖	AA	ผ่าน
๙	ประจักษ์ศิลปาคม	๙๘.๙๓	AA	ผ่าน
๑๐	กุมภวาปีพิทยาสรรค์	๙๘.๗๕	AA	ผ่าน
๑๑	อุดรธรรมานุสรณ์	๙๘.๔๘	AA	ผ่าน
๑๒	นิคมสงเคราะห์วิทยา	๙๗.๙๖	AA	ผ่าน

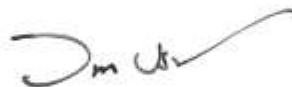
ลำดับที่	โรงเรียน	คะแนนรวม	ระดับ	ผลการประเมิน
๑๓	พิบูลย์รักษ์พิทยา	๙๗.๙๒	AA	ผ่าน
๑๔	เตรียมอุดมศึกษาพัฒนาการ อุดรธานี	๙๗.๙๑	AA	ผ่าน
๑๕	ตาดทองพิทยาคม	๙๗.๘๔	AA	ผ่าน
๑๖	สามพาดพิทยาคาร	๙๗.๗๒	AA	ผ่าน
๑๗	น่านกมุทวิทยา	๙๗.๖๕	AA	ผ่าน
๑๘	สือศิลปศาสตร์	๙๖.๙๖	AA	ผ่าน
๑๙	เสอเพลอพิทยาคม	๙๖.๙๕	AA	ผ่าน
๒๐	โนนสูงพิทยาคาร	๙๖.๕๙	AA	ผ่าน
๒๑	ยิ่งยวดพิทยานุกูล	๙๖.๓๔	AA	ผ่าน
๒๒	หนองหัวคูวงประขานุเคราะห์	๙๖.๐๕	AA	ผ่าน
๒๓	อุดรพิชัยรักษ์พิทยา	๙๕.๙๖	AA	ผ่าน
๒๔	กู่แก้ววิทยา	๙๕.๗๙	AA	ผ่าน
๒๕	นาไหมพิทยาคม รัชมิ่งคลาภิเษก	๙๕.๗๗	AA	ผ่าน
๒๖	เชียงพิงพัฒนวิซ	๙๕.๗๖	AA	ผ่าน
๒๗	ไชยวานวิทยา	๙๕.๗๐	AA	ผ่าน
๒๘	ภูพานวิทยา	๙๔.๗๔	A	ผ่าน
๒๙	อุดรพิทยานุกูล ๒	๙๔.๕๕	A	ผ่าน
๓๐	อุดรพัฒนาการ	๙๔.๔๒	A	ผ่าน
๓๑	สร้างคอมวิทยา	๙๔.๓๗	A	ผ่าน
๓๒	คำยางพิทยา	๙๔.๒๖	A	ผ่าน
๓๓	หนองยางชุมพิทยาคม	๙๔.๑๐	A	ผ่าน
๓๔	หนองวัวซอพิทยาคม	๙๓.๙๘	A	ผ่าน
๓๕	กุมภวาปี	๙๓.๙๖	A	ผ่าน
๓๖	โพนสูงพัฒนศึกษา	๙๓.๗๐	A	ผ่าน
๓๗	สามพร้าววิทยา	๙๓.๖๖	A	ผ่าน
๓๘	ทรัพย์อุดมวิทยา	๙๒.๕๔	A	ผ่าน
๓๙	บ้านเชียงวิทยา	๙๒.๓๗	A	ผ่าน
๔๐	ห้วยเก็งพิทยาคม	๙๒.๑๐	A	ผ่าน

ลำดับที่	โรงเรียน	คะแนนรวม	ระดับ	ผลการประเมิน
๔๑	โนนสะอาดชุมแสงวิทยา	๙๑.๙๓	A	ผ่าน
๔๒	แสงอร่ามพิทยาคม	๙๑.๗๑	A	ผ่าน
๔๓	อุตรธานีพิทยาคม	๙๑.๖๔	A	ผ่าน
๔๔	เพ็ญพิทยาคม	๙๑.๖๐	A	ผ่าน
๔๕	หนองแดงวิทย์คม	๙๑.๓๕	A	ผ่าน
๔๖	บ้านดุงวิทยา	๙๐.๙๙	A	ผ่าน
๔๗	สตรีราชินูทิศ	๙๐.๘๖	A	ผ่าน
๔๘	หนองหานวิทยา	๙๐.๗๘	A	ผ่าน
๔๙	จำปาโมงวิทยาการ	๙๐.๗๗	A	ผ่าน
๕๐	มัธยมสิริวัณวรี ๑ อุตรธานี	๘๙.๘๓	A	ผ่าน
๕๑	ธาตุโพนทองพิทยาคม	๘๙.๗๗	A	ผ่าน
๕๒	โนนสะอาดพิทยาสรรค์	๘๙.๕๙	A	ผ่าน
๕๓	อุตรพัฒนศึกษา	๘๙.๐๔	A	ผ่าน
๕๔	ศรีธาตุพิทยาคม	๘๘.๖๘	A	ผ่าน
๕๕	หนองแสงวิทยศึกษา	๘๗.๖๐	A	ผ่าน
๕๖	อุตรพิทยานุกูล	๘๗.๕๗	A	ผ่าน
๕๗	กุดจับประชาสรรค์	๘๗.๔๕	A	ผ่าน
๕๘	ประจักษ์ศิลปาคาร	๘๗.๔๒	A	ผ่าน
๕๙	ยุงทองพิทยาคม	๘๕.๕๕	A	ผ่าน
๖๐	จอมศรีพิทยาคาร	๘๔.๖๘	B	ไม่ผ่าน
๖๑	ห้วยฝนวิทยาการ	๘๔.๓๑	B	ไม่ผ่าน
***	ดงเย็นพิทยาคม	๙๘.๙๙	AA	ผ่าน
***	สุเมส้าพิทยาคาร	๘๘.๕๕	A	ผ่าน

หมายเหตุ

ลำดับที่ *** ไม่ได้ดำเนินการตามเงื่อนไขการประเมินที่สำนักงานคณะกรรมการการศึกษาขั้นพื้นฐานกำหนด จึงไม่นำมาจัดอันดับ

ประกาศ ณ วันที่ ๒๙ กันยายน พ.ศ.๒๕๖๓



(นายวิทยา ประวงใจ)

ผู้อำนวยการสำนักงานเขตพื้นที่การศึกษาประถมศึกษากรุงเทพมหานคร ปฏิบัติหน้าที่
ผู้อำนวยการสำนักงานเขตพื้นที่การศึกษามัธยมศึกษา เขต ๒๐



รายงานผลการประเมินคุณธรรมและความโปร่งใสในการดำเนินงานของสถานศึกษาออนไลน์ประจำปีงบประมาณ พ.ศ.2563

Integrity and Transparency Assessment Online : ITA Online 2020

สำนักงานเขตพื้นที่การศึกษามัธยมศึกษา เขต 20

